

Sony Music Center

Fiestable



Download on the
App Store

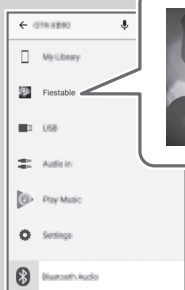


GET IT ON
Google Play



<https://www.sony.net/smcapp/>

A




Fiestable




Vytvorte na večierkoch búrlivú atmosféru s aplikáciami Sony | Music Center a Fiestable!

1 Prevezmite aplikáciu „Sony | Music Center“ zo služby App Store alebo Google Play.

2 Pripravte zvukový systém.

- ① Zapnite systém a opakovane stlačajte tlačidlo FUNCTION/ – PAIRING, kým sa nezapne indikátor  (BLUETOOTH).

Poznámka


Ak v systéme nie sú žiadne informácie o párovaní (napríklad ak funkciu BLUETOOTH® použijete prvýkrát po zakúpení), indikátor  (BLUETOOTH) bliká a systém prejde do režimu párovania. Pokračujte krokom ③.

- ② Podržte tlačidlá FUNCTION/ – PAIRING dlhšie **ako 3 sekundy**.

Indikátor  (BLUETOOTH) začne blikáť.

- ③ V ponuke nastavení zariadenia iPhone alebo Android™ nastavte pripojenie BLUETOOTH.

3 Spustite aplikáciu „Sony | Music Center“ a prevezmite aplikáciu „Fiestable.“

Spustite aplikáciu „Sony | Music Center“ a dotknite sa ikony „Fiestable“ v ľavom hornom rohu (pozrite si obrázok ). Aplikáciu „Fiestable“ si môžete prevziať zo služby App Store alebo Google Play.