

- Po použití vytrahnete přístroj ze sítě
- Skôr než přístroj odložíte, musí byť kompletne ochladený (15 minút)
- UV-přístroje nesmú byť používané osobami, ktoré po krátkom kontakte so slnkom sú spálené, ani osobami, ktoré majú spálenú kožu, ani deťmi a osobami, ktoré trpia rakovinou kože alebo ňou trpeli alebo k nej majú dispozíciu.
- Po prehnatom opaľovaní môže koža reagovať začervenaním a spálením. Prehnané opakovanie opaľovania môže spôsobiť predčasné starnutie kože a tiež viesť k zvýšenému riziku rakoviny kože
- Nechránené oči sa môžu na povrchu zapáliť a po operáciách poškodiť očné tkanivá. Po dlhých a opakovaných ožarovaníach môže tiež vzniknúť šedý zákal
- Ultrafialové žiarenie slnka alebo UV prístrojov môže poškodiť oči a kožu. Toto biologické pôsobenie závisí ako aj od kvality tak aj od kvantity ožarovania a tiež od individuálnej citlivosti kože a očí.
- Prípadoch výnimočnej precitlivosti jedincov na ultrafialové žiarenie a pri užívaní určitých liekov a kozmetických prípravkov je žiadaná obzvlášť opatnosť:
- vždy použijete dodané okuliare
- dostatočne skoro pred opaľovaním odstráňte nanesenú kozmetiku a nepoužívajte ochranné prostriedky proti slnku
- Neopaľujte sa ak užívate lieky, ktoré zvyšujú citlivosť na ultrafialové žiarenie, pri pochybnostiach kontaktujte lekára
- dodržte minimálny odstup 48 hodín medzi prvými dvoma ožarovaniami
- v rovnaký deň sa neopaľujte aj na slnku a tiež prístrojom
- dodržiavajte odporúčané doby opaľovania
- vyhľadajte lekára ak sa na koži objavia tvrdé opuchy, rany alebo pigmentové škvrny

#### **Čistenie a údržba :**

- Pred všetkými čistiacimi prácami vytrahnete přístroj ze sítě
- Dávajte prosím pozor, aby filtračná platňa/doska bola v poriadku a čistá. Flaky a odtlačky prstov sa môžu vypáliť a pôsobenie lúčov zoslabiť.
- Platňu/dosku očistite najlepšie čistou suchou handrou. Kryt môžete očistiť vlhkou, nie mokrou handrou / špongiou.

#### **Upozornenie k opravám:**

- Filtračná doska/platňa má špeciálne upravené filtračné vlastnosti. V prípade poškodenia ju nechajte vymeniť za originálnu filtračnú dosku
- Neručíme ani pri nových prístrojoch za rozbitie skla, ani u reklamačných prístrojoch za škody pri transporte vzniknuté nedostatočným zabelením.
- Odporúčame uchovať originálne balenie
- Opravy vrátane výmeny sieťového kábla môžu byť prevádzané len výrobcom alebo autorizovaným servisom

#### **Pozemný statív**

- ako špeciálne príslušenstvo je možné dodať pozemný statív. Vďaka nemu sa dá váš přístroj nakláňať a výškovo pohybovať a nastaviť. Tak sa môžete pohodlne opaľovať aj z kresla či stoličky.

#### **Prosíme dodržiavať:**

Ožarovacie trubice obsahujú ako všetky svetelné trubice špecifické prísady. Nepatria do domáceho odpadu. Poškodené trubice odstráňte ako špeciálny odpad.

## Návod na použitie, záručné vyhlásenie a servis

# SCHOTT

## Horské slnko na opaľovanie vrchnej časti tela

### Schott HS 911, 912

Vážený zákazník, aby Vám Váš elektrospotřebič slúžil čo najlepšie, pozorne si pred jeho prvým uvedením do prevádzky prečítajte celý návod na použitie. Tento elektrospotřebič bol riadne preskúšaný. Predávajúci Vám poskytuje záručnú dobu v trvaní **2 rokov** od dátumu jeho zakúpenia. V tejto dobe odstránime bezplatne všetky závady a nedostatky, ktoré podstatne obmedzujú jeho funkciu a ktoré prekážateľne vznikli vadou materiálu alebo nedostatkami pri výrobe. Závady odstránime podľa nášho uváženia opravou alebo výmenou vadnej časti prístroja. Záruka sa nevzťahuje na závady spôsobené nedodržaním návodu na použitie, nesprávnym zapojením, neprimeraným zaobchádzaním, normálnym opotrebovaním a na nedostatky, ktoré sú pre vlastnú funkciu prístroja nepodstatné a vznikli napríklad na krehkých dieloch elektrospotřebiča, napríklad rozbitné diely zo skla, umelých hmôt a žiarovky. Záruka stráca platnosť zásahom do prístroja inou osobou, ako osobou nami poverenou servisom. Ak sa vyskytne na Vašom prístroji závada, zašlite alebo odovzdajte elektrospotřebič v **originálnom balení s kompletným príslušenstvom s uvedením Vašej adresy a tel. čísla a popisom závady** na adresu servisu.

**Oprava v záručnej dobe Vám bude vykonaná bezplatne iba vtedy, ak priložíte k spotřebiču doklad o zakúpení prístroja (pokladničný blok, faktúra) a toto záručné vyhlásenie, kde sú servisné záznamy.**

*Nárok na záruku zaniká, ak je porucha spôsobená:*

- mechanickým poškodením (vrátane poškodenia v priebehu prepravy),
- nešetrným a nesprávnym používaním v nesúlade s návodom, nepozornosťou, znečistením a zanedbanou údržbou,
- vonkajšou udalosťou (prepätie v sieti, živelná pohroma a pod.),
- pripojením výrobku na iné sieťové napätie, aké je preň určené,
- pri nepredložení originálneho dokladu o zakúpení.

Nárok zaniká takisto v prípade, keď ktokoľvek vykonal modifikácie alebo adaptácie na rozšírenie funkcií výrobku oproti zakúpenému vyhotoveniu alebo kvôli možnosti jeho prevádzkovania v inej krajine, ako pre ktorú bol navrhnutý. Nárok nebude uznaný na časti, podliehajúce bežnému opotrebovaniu, ktoré je v priebehu prevádzky nutné meniť kvôli správnej funkcii výrobku (napr. filtre, sáčky, gumové tesnenia, odvápnovacie tyčinky, batérie, žiarovky, obaly a pod.)

#### **Servisné záznamy:**

## Dodávateľ výrobku pre Slovensko spol. s r.o.

Centrum 1746 / 265, 017 01 Považská Bystrica, tel.: 042/4330791, fax: 042/4260610, www.brel.sk, brel@brel.sk

Organizácia poverená servisom výrobkov:

Brel, spol. s r.o., Centrum 1746/265, 017 01 Považská Bystrica

Tel.: 042/4340193, fax: 042/4260610, mobil: 0910/357277, brel@brel.sk, www.brel.sk

Pozor: Pred uvedením do prevádzky si dôkladne prečítajte návod na použitie a obsluhu. Návod si uchovajte.

### Informácie o opaľovaní

Slnko je zdrojom života na zemi. Svetlo a teplo slnka majú ako vie každý pri zmene ročných období alebo po návrate z dovolenky, veľký vplyv na naše zdravie a telesnú pohodu.

Opaľovanie kože zvyšuje prirodzené sebavedomie kvôli zdravému a atraktívnemu vonkajšku. Zároveň spĺňa opaľovanie svoj prirodzený význam, chrániť kožu pred spálením - napr. pred dovolenkou.

### Opaľovanie

K opaľovaniu dochádza cez určitú časť svetelného spektra, pričom nezáleží na tom, či je svetlo vytvárané prirodzene alebo umelo. Slnčné svetlo sa skladá z viditeľnej časti, ktorú vnímame ako svetlo a z neviditeľnej časti, ktorú vnímame napr. ako teplo a skladá sa aj z lúčov, ktoré môžu našu kožu spáliť.

Lúče, ktoré kožu opaľujú sú v oblasti neviditeľného UV- žiarenia, ktoré sa delí na UVA, UVB a UVC- žiarenie. Pre optimálne je vhodné čo najintenzívnejšie UVA žiarenie, s veľmi malým podielom UVB žiarenia a žiadnych UVC lúčoch. UVC lúče sú zachytávané zemskou atmosférou, zatiaľ čo UVA a UVB lúče opaľujú kožu. Relatívne vysoký podiel UVB lúčov v slnečnom žiarení spôsobuje pri bledej koži rýchle a prehnané začervenanie a podráždenie a nakoniec spálenie kože.

UVA horské slnka Schott majú podiel žiarenia UVA k UVB, ktorý je vhodnejší ako zloženie v prirodzenom slnku. Intenzita opaľovacieho UVA žiarenia je ďaleko vyššia ako v slnečnom lúči a pri tom škodlivý UVB podiel je znížený na zlomok. V porovnaní so slnkom sa rýchlejšie opálime a bez spálenia. Dosiadnutelný farebný odtieň je podobný ako pri prirodzenom slnku. Je známe, že pri každom človeku je reakcia kože na slnečné lúče odlišná.

### Typy kože a doba opaľovania

Každý má skúsenosti s opaľovaním vlastnej kože pod priamym slnečným žiarením. Zodpovedajúca bude aj reakcia pri umelom opaľovaní. Kto znesie veľa slnka a rýchlo sa opáli, môže očakávať rovnakú reakciu pri umelom opaľovaní, pričom typy, ktoré znesú málo a vôbec sa neopália, nemôžu očakávať iný výsledok pri horskom slnku.

Rozdelenie kožných typov podľa reakcie vopred neopaľovanej kože na prirodzené slnko:

### Reakcia kože a etnické zaradenie

Typ:

1. Vždy rýchle spálenie, žiadne alebo len nepatrné opálenie, aj po opakovanom ožarovaní (keltický typ)
2. Skoro vždy spálenie, slabé opálenie aj po opakovanom ožarovaní (svetlý európsky typ)
3. Občasné spálenie, pokročilé opálenie po opakovanom ožarovaní (tmavý európsky typ)
4. Zriedkavé spálenie, rýchle a výrazné opálenie (stredomorský typ)

Správna individuálna doba opaľovania by mala byť stanovená vami po dôkladnom premyslení a po patričných skúsenostiach.

**Použitie horského slnka sa odporúča výlučne len typom 2, 3, 4. Typy zo skupiny 1 a deti do 14 rokov nie sú v stave normálne sa opáliť. To platí rovnako ako pri slnku aj umelom opaľovaní.**

**Opaľovanie môže prebehnúť po konzultácii s lekárom.**

Pre opaľovanie s horským slnkom sú odporúčané podľa typov kože nasledujúce časy opaľovania:

**2 opaľovania za týždeň**, v tabuľke je uvedený čas opaľovania v minútach podľa typu pokožky a priebehu

	II	III	IV	
1. opaľovanie		13	18	23
2. opaľovanie	15	21	27	
3. opaľovanie	17	24	31	
4. opaľovanie	19	27	34	
5. opaľovanie	21	29	38	
6. opaľovanie	23	32	41	
7. opaľovanie	25	35	45	
8. opaľovanie	27	38	49	
9. opaľovanie	29	40	52	

POTOM

**2 ožarovanie za týždeň** 33 46,5 59  
Max. počet ožarovaní za rok: 60 43 33

ALEBO

**3 ožarovania za týždeň** 22 31 39  
Max. počet ožarovaní za rok: 90 64 50

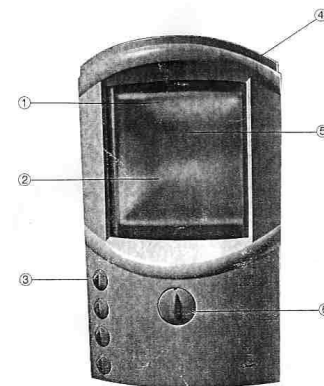
Nasledovné hodnoty boli brané ako základ:

Typ kože:	II	III	IV	
Začiatková dávka:	100	140	180	J/m/m
Konečná dávka:	250	350	450	J/m/m
Ročná dávka:	15 kJ/m/m			

Ak sa vám zdá byť doba opaľovania pre vašu kožu príliš dlhá, zredukujte časy, napr. o 25 % alebo viac.

**Pozor: Dôležité upozornenie:!!!!**

UVA – lampa sa nezapína v horúcom stave. Z fyzikálnych dôvodov potrebuje UVA – lampa rozbiehaciu /štartovaciu a ochladzovaciu dobu cca. 5 minút. Ak dĺžka vášho ožarovania prevyšuje 30 minút, musíte časovač ešte pred uplynutím znovu natiehnúť, ináč vznikne cca 5 minút trvajúca čakacia/ ochladzujúca doba.



1. filtračná doska/plaňa
2. Reflektor
3. Pamäťové tlačidlá pre 4 osoby
4. Držiak na nosenie
5. Super UVA lampa (HPA 400/30S)
6. 30 minútový časovač



ochranné okuliare

### Zapnutie prístroja (6)

Horské slnko zapojte do siete, pootočte otočný spínač časovaču doprava a nastavte požadovanú dobu opaľovania. Tým je horské slnko nastavené a časovač beží. Po uplynutí nastavenej doby sa prístroj automaticky vypne. Odporúčanú dobu opaľovania neprekračujte. Nikdy sa neožarujte dlhodobo.

### Upozornenia k ožarovaniu:


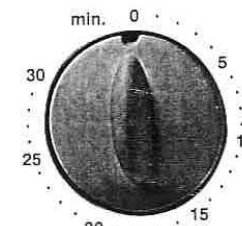
- ľahké pootočenie spínačom doprava a doľava prinesie rovnomerné opálenie
- okrem tváre môžu byť samozrejme opaľované aj iné časti tela

### Pamäťové tlačidlá (3)

Postupnosť/následnosť opaľovania sa dá kontrolovať nastavením pamäťových tlačidiel. Používatelia sa priradia k jednému zo 4 tlačidiel. Každým opaľovaním sa tlačidlo presunie k ďalšej pozícii, počnúc pri 1.

### Dôležité upozornenia:

- Prístroj zapájať len na sieť s napätím 230 V.
- Z dôvodu bezpečnosti sa prístroj nesmie dostať do kontaktu s vodou, ani ho do nej neponárajte
- Prístroj nesmie byť používaný ak je chybný časovač.
- Pozor: Dôležité upozornenie: UVA – lampa sa nezapína v horúcom stave. Z fyzikálnych dôvodov potrebuje UVA – lampa rozbiehaciu /štartovaciu a ochladzovaciu dobu cca. 5 minút. Ak dĺžka vášho ožarovania prevyšuje 30 minút, musíte časovač ešte pred uplynutím znovu natiehnúť, ináč vznikne cca 5 minút trvajúca čakacia/ ochladzujúca doba.
- Bezpodmienečne dbajte na nepoškodenie filtračnej dosky/platne. Opaľovanie s poškodenou doskou môže mať za následky silné spálenie kože.
- Prístroj nepoužívajte v kúpeľni resp. vo vlhkých priestoroch alebo v blízkosti bazéna.
- Prístroj nie je vhodný na prevádzku v priestoroch s vysoko výbušnou atmosférou
- Dávajte pozor, aby počas prevádzky prístroja neboli otvory na zadnej časti prístroja prekryté
- Niektoré materiály, napr. obrazy, ktoré slnečným žiarením vyblednú, by sa nemali vystavovať ani UV svetlu.



Po