

STEAMSHOT™
2635



220V-240V

A



B



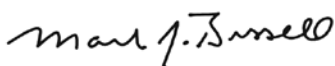
Děkujeme za zakoupení parního čističe BISSELL

Jsm rádi, že jste si zakoupili parní čistič BISSELL. Vše, co víme o péči o podlahy, se odrazilo v designu a konstrukci tohoto kompletního, technologicky vyspělého domácího čisticího systému.

Parní čistič BISSELL je pečlivě vyroben a poskytujeme na něj dvouletou omezenou záruku. Také na něj poskytujeme podporu prostřednictvím erudovaného, specializovaného oddělení péče o zákazníky, takže pokud byste někdy měli problém, obdřížte rychlou, pozornou pomoc.





V roce 1876 můj pradědeček vynalezl čistič podlah. Dnes je BISSELL globální jedničkou v konstrukci, výrobě a servisu vysoce kvalitních výrobků pro péči o domácnost, jako je váš parní čistič BISSELL.

Ještě jednou děkuji za všechny zaměstnance společnosti BISSELL.



Mark J. Bissell
předseda představenstva a výkonný ředitel

Definice symbolů

	VAROVÁNÍ	NEBEZPEČÍ POŽÁRU, ÚRAZU ELEKTRICKÝM PROUDEM NEBO PORANĚNÍ.
	PÁRA	NEBEZPEČÍ OPAŘENÍ.
	NÁVOD	KVŮLI ÚPLNÉ BEZPEČNOSTI A POKYŇŮM PRO UŽIVATELE SI PŘEČTĚTE NÁVOD PRO UŽIVATELE.
	WEEE	PO SKONČENÍ ŽIVOTNOSTI SPOTŘEBIČE JEJ NEVYHAZUJTE S BĚŽNÝM DOMOVNÍM ODPADEM, ALE ODEVZDEJTE JEJ NA OFICIÁLNÍM SBĚRNÉM MÍSTĚ K RECYKLACI. POMŮŽETE TÍM OCHRÁNIT ŽIVOTNÍ PROSTŘEDÍ.

DŮLEŽITÉ BEZPEČNOSTNÍ POKYNY

PŘED POUŽITÍM PARNÍHO MOPU SI PŘEČTĚTE VŠECHNY POKYNY.

Při používání elektrického spotřebiče by měla být dodržována základní bezpečnostní opatření včetně následujících.

VAROVÁNÍ

SPOTŘEBIČ VŽDY PŘIPOJUJTE K ŘÁDNĚ UZEMNĚNÉ ELEKTRICKÉ ZÁSUVCE.

VAROVÁNÍ

ABYSTE SNÍŽILI NEBEZPEČÍ POŽÁRU, ÚRAZU ELEKTRICKÝM PROUDEM NEBO PORANĚNÍ:

- » Nenechávejte přístroj zapojený do sítě.
- » Vytáhněte jej z elektrické zásuvky, když se nepoužívá a před údržbou.
- » Neupravujte uzemněnou zástrčku.
- » Nevystavujte dešti. Skladujte uvnitř.
- » Měli byste dávat pozor na děti, aby si s přístrojem nehrály.
- » Osoby (včetně dětí) se sníženými fyzickými, smyslovými nebo duševními schopnostmi nebo s nedostatkem zkušeností a znalostí smí přístroj používat pouze pod dohledem nebo pokud byly poučeny o použití přístroje osobou odpovědnou za jejich bezpečnost.
- » Používejte pouze způsobem uvedeným v tomto návodu pro uživatele.
- » Používejte pouze nástavce doporučené výrobcem.
- » Nepoužívejte, jsou-li kabel nebo zástrčka poškozené.

- » Je-li napájecí kabel poškozen, musí jej vyměnit výrobce nebo jeho servisní zástupce, aby se předešlo nebezpečné situaci.
- » Neponořujte do vody nebo jiné kapaliny.
- » Pokud přístroj nepracuje správně, spadl na zem, je poškozený, byl ponechán venku nebo spadl do vody, nepoužívejte jej a předejte jej servisnímu středisku.
- » Kapalina nebo pára nesmí být směrována k zařízení obsahujícím elektrické součásti.
- » Netahejte nebo nepřenášejte za kabel, nepoužívejte kabel jako držadlo, nepřivírejte kabel do dveří a netahejte kabel přes ostré hrany nebo rohy.
- » Veďte kabel mimo ohříváné povrchy.
- » Nevytahujte ze zásuvky taháním za kabel.
- » Vytahujte ze zásuvky za zástrčku, nikoli za kabel.
- » Nemanipulujte se zástrčkou nebo přístrojem mokřkýma rukama.
- » Nestrkejte do otvorů žádné předměty.
- » Nepoužívejte s ucpaným otvorem; udržujte bez prachu, chuchvalců, vlasů a čehokoli, co může snížit proud vzduchu.
- » Nedávejte k otvorům a pohyblivým částem vlasy, volný oděv, prsty a jakékoli části těla.
- » Před vytažením ze sítě vypněte všechny ovládací prvky.
- » Při čištění na schodech buďte zvláště opatrní.
- » Nepoužívejte parní přístroj v uzavřeném prostoru naplněném výparů z olejových nátěrů, ředidel barev, některých přípravků proti molům, hořlavého prachu nebo jinými výbušnými či toxickými výparů.
- » Udržujte přístroj na vodorovném povrchu.

VAROVÁNÍ

HORKÝ POVRCH. NEDOTÝKEJTE SE HO.

VAROVÁNÍ

NEPONOŘUJTE DO KAPALINY. NENÍ URČENO PRO ÚČELY VYTÁPĚNÍ PROSTORU.



**TENTO SYMBOL ZNAMENÁ
VAROVÁNÍ: NEBEZPEČÍ OPAŘENÍ.**

VAROVÁNÍ

**NÁDRŽKA NA VODU JE POD TLAKEM.
PŘED SEJMUTÍM BEZPEČNOSTNÍ KRYTKY
STISKNĚTE SPOUŠTĚČ, ABYSTE UVOLNILI
TLAK. PŘED DOPLNĚNÍM VODY NECHTE
5 MINUT CHLADNOUT. DOPORUČUJE SE
DESTILOVANÁ VODA.**

POUZE PRO PROVOZ V SÍTI 220–240 V AC, 50/60 HZ.

Tento model je určen pouze pro použití v domácnosti.

UCHOVEJTE SI TYTO POKYNY PRO BUDOUCÍ POUŽITÍ

A Pohled na výrobek



Nezapojujte parní čistič do sítě, dokud se neseznámíte se všemi pokyny a provozními postupy.

- | | |
|-----------------------|-----------------------------|
| 1 Bezpečnostní krytka | 7 Bodový kartáč |
| 2 Spouštěč páry | 8 Nástroj pro rovné stírání |
| 3 Kontrolka | 9 Zahnutý koncentrátor |
| 4 Síťový kabel | 10 Injektážní kartáč |
| 5 Prodlužovací hadice | 11 Stěrka na okna |
| 6 Tryska nástavce | |

B Operace

Plnění vodou

1. Zatlačte na bezpečnostní krytku a otočte ji proti směru hodinových ručiček.
2. Naplňte odměrku po rysku maximální náplně.
3. Pomalu nalijte vodu do napařovače.

POZNÁMKA: Nepřidávejte nic kromě studené vody, jinak způsobíte poškození topné vložky a učiníte záruku neplatnou.

4. Nasadte zpět bezpečnostní krytku zatlačením a otočením ve směru hodinových ručiček.

Jestliže má voda z kohoutku vysoký obsah minerálů (tvrdá voda), doporučuje se používat destilovanou nebo demineralizovanou vodu.

Síťový kabel

Před použitím přístroje odmotejte síťový kabel.

Kontrolka

Při prvním zastrčení přístroje do sítě se rozsvítí červená kontrolka. Když je napařovač připraven k použití, kontrolka zhasne.

Spouštěč páry

Stisknutím uvolníte páru.

Pára čistící všechny obytné prostory

Parní čistič Steam Shot použijte ke změkčení a odstranění úporných nečistot, špíny, zaschlého ztvrdlého jídla a dalších nečistot v domácnosti z tvrdých povrchů.

1. Naplňte studenou vodou z kohoutku nebo destilovanou/demineralizovanou vodou.
2. Zapojte zástrčku do příslušné zásuvky.
3. Když zhasne červená kontrolka, napařovač je připraven k použití. Stisknutím spouštěče uvolníte páru.
4. Utřete povrch čistou suchou látkou.



Před plněním/doplňováním vždy vytáhněte parní čistič Steam Shot ze sítě. Stiskněte spouštěč, až se z napařovače uvolní tlak. Než sejmete krytku, počkejte 5 minut.

Před odpojením nástroje od parního čističe se ujistěte, že z trysky již nevychází pára. K sejmutí nástrojů používejte chňapku nebo před sejmutím počkejte, dokud nevychladnou.

Nepoužívejte páru u obličejů a nezakryté pokožky. Jinak může dojít k poranění.

Tepelný náraz může rozbit sklo. Před čištěním chladné skleněné plochy opatrně povrch zahřejte směřováním proudu páry na sklo ze vzdálenosti nejméně 10 až 15 cm.

Při použití nikdy nenakláňejte napařovač v úhlu větším než 45°, protože s párou by mohla vystříknout vřelá voda.

Tento postup nikdy nepoužívejte na oděvu, který máte právě na sobě. Mohli byste se popálit.

Nepřidávejte nic kromě studené vody, jinak způsobíte poškození topné vložky a učiníte záruku neplatnou.

Spotřebitelská záruka

Tato záruka platí pouze mimo území USA a Kanady. Je poskytována společností BISSELL International Trading Company BV („BISSELL“).

Tato záruka je poskytována společností BISSELL. Dává vám specifická práva. Je nabízena jako další výhoda k vašim zákonným právům. Máte také další zákonná práva, která se mohou v každé zemi lišit. Informace o zákonných právech a nápravných prostředcích můžete zjistit u vaší místní poradní spotřebitelské služby. Nic, co je uvedeno v této záruce, nenahrazuje nebo nesnižuje žádná vaše zákonná práva nebo nápravné prostředky. Jestliže potřebujete další pokyny týkající se této záruky nebo máte-li dotazy týkající se toho, na co se může vztahovat, kontaktujte oddělení péče o spotřebitele společnosti BISSELL nebo místního distributora.

Tato záruka se poskytuje původnímu kupujícímu výrobku a není převoditelná. K podání reklamace na základě této záruky musíte podat důkaz o datu nákupu.

Omezená dvouletá záruka

Na základě *VÝJIMEK A VÝLUK uvedených dole společnost BISSELL po dobu dvou let od data nákupu původním kupujícím bezplatně opraví nebo vymění (za nové nebo repasované součásti nebo výrobky) podle uvážení společnosti BISSELL jakýkoli vadný nebo nefungující díl nebo výrobek.

Společnost BISSELL doporučuje, abyste si uschovali původní obal a důkaz o datu nákupu po dobu trvání záruční doby pro případ potřeby reklamace v této době podle záruky. Uschování původního obalu vám pomůže při nutném opětovném balení a při přepravě, avšak není to podmínkou záruky.

Pokud váš výrobek vymění společnost BISSELL na základě této záruky, na nový díl se bude vztahovat zbývající doba této záruky (počítáno od data původního nákupu). Doba této záruky se neprodlouží, ať bude váš výrobek opraven, či vyměněn.

*VÝJIMKY A VÝLUKY ZE ZÁRUČNÍCH PODMÍNEK

Tato záruka se vztahuje na výrobky používané pro osobní domácí použití a nikoli pro účely obchodu nebo pronájmu. Záruka se nevztahuje na spotřební díly jako jsou filtry, řemeny a mopové vložky, které musí občas vyměnit nebo udržovat uživatel.

Tato záruka se nevztahuje na žádnou vadu způsobenou normálním opotřebením. Tato záruka se nevztahuje na poškození nebo poruchu způsobenou uživatelem nebo třetí stranou, ať v důsledku nehody, nedbalosti, nesprávným použitím, zanedbáním, nebo jiným použitím, které není v souladu s návodem pro uživatele.

Neoprávněná oprava (nebo pokus o opravu) způsobí neplatnost této záruky, ať byla škoda způsobena touto opravou/pokusem, či nikoli.

Navštivte webové stránky společnosti BISSELL: www.BISSELL.com

Pokud budete kontaktovat společnost BISSELL, mějte k dispozici číslo modelu čističe.

Poznačte si číslo modelu: _____ Poznačte si datum nákupu: _____

POZNÁMKA: Uchovejte si originál potvrzení o prodeji. Slouží jako důkaz o datu nákupu v případě záruční reklamace. Podrobnosti viz Záruka.

Odstranění nebo úprava výrobního štítku výrobku nebo jeho znečitelnění učiní záruku neplatnou.

KROMĚ PŘÍPADŮ UVEDENÝCH DOLE SPOLEČNOST BISSELL A JEJÍ DISTRIBUTOŘI NEJSOU ODPOVĚDNÍ ZA ŽÁDNOU ZTRÁTU NEBO ŠKODU, KTERÁ NENÍ PŘEDVÍDATELNÁ, NEBO ZA NÁHODNÉ ČI NÁSLEDNÉ ŠKODY JAKÉKOLI POVAHY SOUVISEJÍCÍ S POUŽÍVÁNÍM TOHOTO VÝROBKU, ZEJMÉNA VČETNĚ UŠLÉHO ZISKU, ZTRÁTY OBCHODU, PŘERUŠENÍ OBCHODNÍ ČINNOSTI, ZTRÁTY PŘÍLEŽITOSTI, NESNÁZI, POTÍŽÍ NEBO ZKLAMÁNÍ. KROMĚ PŘÍPADŮ UVEDENÝCH DOLE ZÁVAZEK SPOLEČNOSTI BISSELL NEPŘEKROČÍ KUPNÍ CENU VÝROBKU.

SPOLEČNOST BISSELL NEVYLUČUJE NEBO JAKÝMKOLI ZPŮSOBEM NEOMEZUJE SVOU ODPOVĚDNOST ZA (A) SMRT NEBO PORANĚNÍ OSOB ZPŮSOBENÉ NAŠÍ NEDBALOSTÍ NEBO NEDBALOSTÍ NAŠICH ZAMĚSTNANCŮ, ZÁSTUPCŮ NEBO SUBDODAVATELŮ; (B) ZA PODVOD NEBO ZÁMĚRNOU DEZINFORMACI; (C) NEBO ZA JAKOUKOLI DALŠÍ ZÁLEŽITOST, KTERÁ NEMŮŽE BÝT VYLOUČENA NEBO OMEZENA NA ZÁKLADĚ ZÁKONA.

Péče o spotřebitele

Pokud by váš výrobek BISSELL vyžadoval servis nebo chcete-li podat reklamaci na základě naší omezené dvouleté záruky, navštivte:

webovou stránku nebo pošlete e-mail:
www.BISSELL.com

V případě ruských dotazů zavolejte nebo napište:
RAFINANZ ORBICO CZ s.r.o.
Rybná 682/14, 110 00 Praha 1
Česká Republika

Náhradní díly a příslušenství je možné zakoupit.
Pro nákup navštivte www.BISSELL.com.



©2014 BISSELL Homecare, Inc
Grand Rapids, Michigan
Všechna práva vyhrazena. Vytisknuto v Číně
Číslo dílu 160-5900 Rev 12/14
Navštivte naše webové stránky: www.BISSELL.com
MICROBAN je registrovanou ochrannou známkou společnosti Microban Products Company.