

ROTAČNÝ MOP


Návod na používanie

Ďakujeme Vám za zakúpenie tohto výrobku.
Prosím, prečítajte si pozorne návod na používanie.
Ak predávate tento produkt ďalšej osobe, predajte jej aj tento návod.
Návod uschovajte aj k neskoršiemu nahliadnutiu.

ZOSTAVENIE NÁDOBY MOPU:

Potrebné diely

- A) vrecko, ktoré obsahuje os so závlačkou, prevodové koliesko a 4 zaistovacie skrutky (viď. foto 3)
- B) prevodovka s pedálom
- C) vedro na vodu
- D) odstredovací košík



POSTUP :

- 1) vezmite prevodové koliesko a vložte do prevodovky (viď. obr. 1)
- 2) os so závlačkou prestrčte kolieskom a rámom prevodovky tak, ako vidíte (viď. obr. 2). Časť osi s osadením musí smerovať nahor (viď. obr. 3)
- 3) na prevodovku usadíte nádobu (viď. obr. 4) a to tak, aby os prešla otvorom v nádobe (viď. obr. 5)
- 4) nádobu aj s prevodovkou opatrne otočte a prevodovku s pedálom zaistíte štyrmi skrutkami (viď. obr. 6)
- 5) na os zatlačením rukou usadíte odstredovací košík (viď. obr. 7)

Pri nasadzovaní dbajte na správne postavenie osi voči odstredovaciemu košíku (výrez na osi musí správne zapadnúť do výrezu v odstredovacom košíku). Na usadenie odstredovacieho košíka nepoužívajte žiadne náradie (napr. kladivá), mohlo by dôjsť k poškodeniu prevodovky alebo košíka. Stačí tlak rúk.

Vlastnosti

- Mop, s ktorým môžete pohodlne upratovať tak, ako potrebujete, bez toho aby ste si namočili alebo ušpinili ruky.
- Mop šetrí čas a energiu, peniaze a je veľmi jednoduché ho používať
- Používanie na mokro i na sucho
- Jednoduchá kontrola vlhkosti mopu vďaka dehydratačnému košu
- Ľahko absorbuje vlhkosť, prach a iné nečistoty
- Mikrovláknno dokáže jemne a úplne bez škrabancov vyčistiť všetky druhy povrchov
- Design umožňujúci otáčanie hlavice (disku) o 360°, pohodlne sa dostanete do všetkých kútov a pod nábytok

Používanie


1. Pokiaľ chcete vymeniť hlavicu (disk), šliapnite na žinylkovú časť a zatiahnite za tyč dokým sa disk s cvaknutím neuvoľní.
2. Pre opätovné nasadenie plastovej časti na mop ho znovu zošliapnite, dokým sa opäť s cvaknutím nespojí.
3. Mop sa dá polohovať vďaka otočnému kĺbu do rôznych pozícií.
4. Tyč mopu držte počas žmýkania za ochranný kryt (úchop) tak, aby sa tyč mohla voľne pretáčať.
5. Pri žmýkaní držte mop v zvislej polohe.
6. Na vnútornej strane vedra je ryska pre maximálnu hladinu vody. Nikdy vedro nepreplňujte, nedávajte viac vody než po rysku!
7. S mopom zaobchádzajte jemne a na pedál šliapte s ľahkosťou, inak bude príliš zatažovaný.



obr. 4




obr. 5



obr. 6




obr. 7



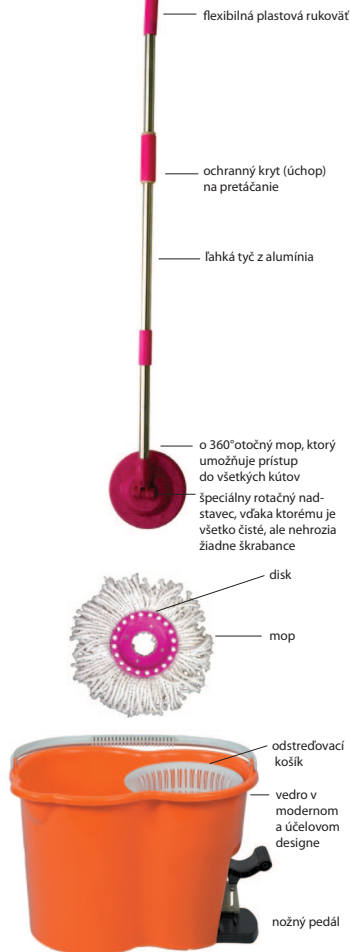
obr. 1



obr. 2



obr. 3



Ochrana životného prostredia

Informácie k likvidácii elektrických a elektronických zariadení

Po uplynutí životnosti prístroja alebo v okamihu, kedy by oprava bola neekonomická, prístroj nevyhadzujte do bežného odpadu. Za účelom správnej likvidácie výrobok odovzdajte na určených zberných miestach, kde budú prijaté zadarmo.

Správnou likvidáciou pomôžete zachovať cenné prírodné zdroje a napomáhate prevencii potenciálnych negatívnych dopadov na životné prostredie a ľudské zdravie, čo by mohli byť dôsledky nesprávnej likvidácie odpadov. Ďalšie podrobnosti si vyžiadať od miestneho úradu alebo najbližšieho zberného miesta. Pri nesprávnej likvidácii tohto druhu odpadu môžu byť v súlade s národnými predpismi udelené pokuty.



Servis

V prípade, že po zakúpení výrobku zistíte akúkoľvek chybu, kontaktujte servisné oddelenie. Pri používaní výrobku sa riadte pokynmi uvedenými v priloženom návode na používanie. Reklamácia nebude uznaná, pokiaľ ste výrobok pozmenili alebo ste sa neriadili pokynmi uvedenými v návode.

Záruka sa nevzťahuje

- na prirodzené opotrebovanie funkčných častí prístroja v dôsledku používania
- na servisné zásahy súvisiace so štandardnou údržbou výrobku (čistenie, výmena dielov podliehajúcich bežnému opotrebovaniu a pod.)
- na závady spôsobené vonkajšími vplyvmi (klimatickými podmienkami, prašnosťou, nevhodným používaním a pod.)
- na mechanické poškodenie v dôsledku pádu prístroja, nárazu, úderu do neho a pod.
- na škody vzniknuté neodborným zaobchádzaním, preťažením, použitím nesprávnych dielov, nevhodného príslušenstva alebo nástrojov a pod.

U reklamovaných výrobkov, ktoré neboli správne zabezpečené proti mechanickému poškodeniu pri preprave nesie riziko prípadnej škody výhradne majiteľ.

Dodávateľ si vyhradzuje právo na prípadné zmeny v návode na používanie a neručí za možné tlačové chyby.