

Digitální osobní váha • NÁVOD K OBSLUZE **CZ** 2 - 5

Digitálna osobná váha • NÁVOD NA OBSLUHU **SK** 6 - 9

Digital personal scale • INSTRUCTIONS FOR USE **GB** 10 - 13

Digitális személymérleg • KEZELÉSI ÚTMUTATÓ **H** 14 - 17

Cyfrowa waga osobowa • INSTRUKCJA OBSŁUGI **PL** 18 - 21

Fenité



Bamboo



Digitální osobní váha

eta 8780, 9780

Fenité
Bamboo

NÁVOD K OBSLUZE

Vážený zákazníku, děkujeme Vám za zakoupení našeho produktu. Před uvedením tohoto přístroje do provozu si velmi pozorně přečtěte návod k obsluze a tento návod spolu se záručním listem, pokladním dokladem a podle možností i s obalem a vnitřním obsahem obalu dobře uschovejte.

I. BEZPEČNOSTNÍ UPOZORNĚNÍ



- Instrukce v návodu považujte za součást spotřebiče a postupte je jakémukoliv dalšímu uživateli spotřebiče.
- **Spotřebič je určen pouze pro použití v domácnosti a podobné účely! Není určen pro použití v lékařských zařízeních a komerční použití!**
- Tento spotřebič mohou používat děti ve věku 8 let a starší a osoby se sníženými fyzickými, smyslovými či mentálními schopnostmi nebo nedostatkem zkušeností a znalostí, pokud jsou pod dozorem nebo byly poučeny o používání spotřebiče bezpečným způsobem a rozumí případným nebezpečím. Děti si se spotřebičem nesmějí hrát. Čištění a údržbu prováděnou uživatelem nesmějí provádět děti, pokud nejsou starší 8 let a pod dozorem.
- Nikdy spotřebič nepoužívejte, pokud nepracuje správně, pokud upadl na zem a poškodil se nebo pokud spadl do vody. V takových případech zanechte spotřebič do odborného servisu k prověření jeho bezpečnosti a správné funkce.
- **Nestoupejte na váhu s mokřými chodidly nebo na vlhký povrch váhy, jinak hrozí nebezpečí uklouznutí!**
- **Váhu nikdy neponořujte do vody (ani částečně)!**
- Nestoupejte na okraj váhy! Hrozí zvrtnutí váhy a nebezpečí úrazu!
- Pokud byla váha skladována při nižších teplotách, nejprve ji aklimatizujte.
- Váhu používejte pouze ve vodorovné poloze na místech, kde nehrozí její převrhnutí, v dostatečné vzdálenosti od tepelných zdrojů (např. **kamna, krb, tepelné zářiče**), zdrojů zvýšené vzdušné vlhkosti (např. **sauna, koupelna, bazén**) a zařízení se silným elektromagnetickým polem (např. **MV trouba, rádio, mobilní telefon**).
- Vždy se važte bez oděvů, bez obuvi a před jídlem. Ideální čas pro vážení je hned po ránu.
- Osobní váhu chraňte proti prachu, chemikáliím, nadměrné vlhkosti, toaletním potřebám, tekutým kosmetickým přípravkům, velkým změnám teplot a nevystavujte ji přímému slunečnímu záření.
- Váhu neumísťujte na nerovný povrch nebo povrch pokrytý kobercem. Nestabilní nebo měkká podložka pod váhou může negativně ovlivnit přesnost vážení.
- Při manipulaci s váhou postupujte tak, aby nedošlo k poranění osob nebo poškození spotřebiče.
- S váhou manipulujte opatrně. Neházejte s ní ani na ni neskákejte. Váha je odolná, ale nesprávné zacházení může zničit její elektronické snímače.
- Váhu nerozebírejte a nevyjímejte z ní žádné součástky.
- Neumísťujte žádné předměty na povrch váhy při skladování, mohlo by dojít k jejímu poškození.
- Pokud váhu nebudete dlouhodobě používat, vyjměte z ní baterie.
- Nevkládejte staré a nové baterie dohromady.
- Nepoužívejte dobíjecí akumulátory.

- Pokud baterie teče, okamžitě ji vyměňte, v opačném případě může poškodit váhu.
- Vybitou baterii zlikvidujte vhodným způsobem (viz odst. **VIII. EKOLOGIE**).
- Udržujte baterie a váhu mimo dosah dětí a nesvéprávných osob. Osoba, která spolkně baterie, musí okamžitě vyhledat lékařskou pomoc!
- Nepřetěžujte spotřebič větší vahou, než je maximální kapacita váhy (180 kg)! Zabráníte tím poškození přístroje.
- Spotřebič nikdy nepoužívejte pro žádný jiný účel, než pro který je určen a popsán v tomto návodu!
- **VAROVÁNÍ:** Při nesprávném používání přístroje, které není v souladu s návodem k obsluze, existuje riziko poranění.
- Případné texty v cizím jazyce a obrázky uvedené na obalech, nebo výrobku, jsou přeloženy a vysvětleny na konci této jazykové mutace.
- Výrobce neodpovídá za škody způsobené nesprávným používáním spotřebiče (např. **poškození povrchu desky apod.**) a není odpovědný ze záruky za spotřebič v případě nedodržení výše uvedených bezpečnostních upozornění.

II. VŠEOBECNÉ INFORMACE

Proč je důležitá znalost Vaší hmotnosti?

Nadváha nebo podváha je důležitým indikátorem vašeho zdraví. Nadváha může zvýšit riziko některých forem rakoviny, srdečních chorob, cukrovky, mrtvice, vysokého krevního tlaku, artritidy, nemocí žlučníku, apneý a dalších. Podváha s sebou nese rizika jako jsou snížená imunita organismu, osteoporóza, u žen hrozí vynechání menstruace, což způsobuje neplodnost, atd. Obézní lidé, kteří chtějí zhubnout a velmi hubení lidé, kteří chtějí přibrat, by měli způsob léčby a diety konzultovat se svým ošetřujícím lékařem.

III. PŘÍPRAVA K POUŽITÍ

Odstraňte veškerý obalový materiál a vyjměte váhu. Z váhy odstraňte všechny případné adhezivní fólie, samolepky nebo papír. Otevřete kryt baterie na spodní straně váhy, **vložte baterie správnou polaritou** a kryt opačným způsobem uzavřete. Umístěte váhu na rovný, pevný a suchý povrch. Váhu zapněte klepnutím nohy na vážící plochu a zkontrolujte jednotku hmotnosti, která se zobrazila na displeji (**kg**). Pokud si přejete nastavit jednotku kg, lb nebo st:lb, na spodní straně váhy stiskněte přepínač (↕). Následně váhu umístěte na pevný a rovný povrch.

kg = kilogram	1 kg = 2,2 lb
lb = libra (britská jednotka hmotnosti)	1 lb = 0,454 kg
st = stone (americká jednotka hmotnosti)	1 st = 6,356 kg

IV. POKYNY K OBSLUZE

Váše váha je jemné elektronické zařízení. Jednou z věcí, které se nejsložitěji váží, je lidské tělo, protože je stále v pohybu. Pokud chcete dosáhnout spolehlivých výsledků, vždy se snažte stoupnout celými chodidly na stejné místo na váze a stůjte nepohnutě. Přitom se nenaklánějte a váhu používejte pokud možno na stejném místě (podložce). Pokud je to možné, važte se během dne ve stejný čas (nejlépe ráno), aby bylo dosaženo srovnatelných výsledků. Pamatujte, že nadbytečné oblečení může zvýšit vaši hmotnost, rovněž jako jídlo a pití před vážením. Krátkodobé kolísání hmotnosti je všeobecně přisuzováno úbytku (ztrátě) tekutin.

Vážení

Pro zahájení vážení můžete použít 2 možnosti zapnutí:

- Postavte se na váhu, tím se váha automaticky zapne. Nehýbejte se a počkejte na zvážení.
 - Váhu zapněte nášlapem a vyčkejte, až se na displeji zobrazí „0.0“. Po zobrazení „0.0“ si stoupněte na váhu a počkejte na zvážení.
- Po chvilce zvážená hmotnost zabliká a hodnota zůstane ještě několik vteřin zobrazena na displeji. **Potom se váha automaticky vypne.**

Poznámky

- Váha se automaticky vypne, pokud na ni nestoupnete do cca 8 vteřin po zobrazení „0.0“.
- Váhu doporučujeme používat od cca 6 kg hmotnosti váženého předmětu.

Výměna baterie

Otevřete kryt baterií na spodní straně váhy. Vložte baterie správnou polaritou a kryt uzavřete. Pro tento spotřebič používejte typ AAA baterií (3 ks). Pokud spotřebič nepoužíváte delší dobu, baterie z něj vyjměte!

Poznámka

Nepoužívejte rozdílné typy baterií. Nepoužívejte spolu ani použité a nové baterie.

V. ŘEŠENÍ MOŽNÝCH PROBLÉMŮ

Pokud máte s váhou potíže:

- Zkontrolujte, zda jsou správně vloženy baterie.
- Zkontrolujte, zda jste správně zvolili jednotku hmotnosti.
- Zkontrolujte, zda je váha na rovné podlaze a nedotýká se zdi.
- Pokud se po stoupnutí na váhu (když ji chcete zapnout) na displeji neobjeví vůbec nic nebo pouze „Lo“, vyměňte baterie.
- Pokud se na displeji objeví „Err“, byla váha přetížena.
- Pokud se na displeji objeví neobvyklé znaky, vyjměte a znovu vložte baterie.
- Pokud se projeví příznaky jako blikání displeje nebo chybné znázornění, snažte se přemístit váhu pryč z dosahu rušivého zdroje nebo zajistěte vypnutí tohoto zdroje po dobu používání váhy.

VI. SKLADOVÁNÍ

Po použití váhu uložte do vodorovné polohy (ne svisle), mimo dosah dětí a nesvéprávných osob.

VII. ÚDRŽBA

Nepoužívejte drsné a agresivní čisticí prostředky (např. **ostré předměty, ředidla nebo jiná rozpouštědla**). Čištění povrchu desky váhy provádějte otíráním měkkým vlhkým hadříkem. Dbejte na to, aby se do vnitřních částí nedostala voda.

VIII. EKOLOGIE



Pokud to rozměry dovolují, jsou na všech kusech vytištěny znaky materiálů použitých na výrobu balení, komponentů a příslušenství, jakož i jejich recyklace. Uvedené symboly na výrobku nebo v průvodní dokumentaci znamenají, že použité elektrické nebo elektronické výrobky nesmí být likvidovány společně s komunálním odpadem. Za účelem jejich správné likvidace je odevzdejte na k tomu určených sběrných místech, kde budou přijaty zdarma. Správnou likvidací tohoto produktu pomůžete zachovat cenné přírodní zdroje a napomáháte prevenci potenciálních negativních dopadů na životní prostředí a lidské zdraví, což by mohly být důsledky nesprávné likvidace odpadů. Další podrobnosti si vyžádejte od místního úřadu nebo nejbližšího sběrného místa (viz www.elektrowin.cz). Při nesprávné likvidaci tohoto druhu odpadu mohou být v souladu s národními předpisy uděleny pokuty. Vybitou baterii z váhy vyjměte a vhodným způsobem prostřednictvím k tomu určených speciálních sběrných sítí bezpečně zlikvidujte. Baterii nikdy nelikvidujte spálením!

Údržbu rozsáhlejšího charakteru nebo údržbu, která vyžaduje zásah do vnitřních částí spotřebiče, musí provést odborný servis! Nedodržením pokynů výrobce zaniká právo na záruční opravu! Případné další informace o spotřebiči a servisní síti získáte na infolince +420 545 120 545 nebo na internetové adrese www.eta.cz.

IX. TECHNICKÁ DATA

Váživost max.	180 kg / 396 lb / 28 st
Rozlišení:	0,1 kg
Baterie:	3 x 1,5 V AAA (jsou součástí balení)
Váha přístroje cca:	0,9 kg
Provozní podmínky (°C)	+5 až +40
Rozměry cca (D x H x V) (mm)	300 x 300 x 30
Spotřebič třídy ochrany	III.

Změna technické specifikace a obsahu případného příslušenství dle modelu výrobku vyhrazena výrobcem.

HOUSEHOLD USE ONLY – Pouze pro použití v domácnosti. DO NOT IMMERSE IN WATER OR OTHER LIQUIDS – Neponořovat do vody nebo jiných tekutin.



TO AVOID DANGER OF SUFFOCATION, KEEP THIS PLASTIC BAG AWAY FROM BABIES AND CHILDREN. DO NOT USE THIS BAG IN CRIBS, BEDS, CARRIAGES OR PLAYPENS. THIS BAG IS NOT A TOY. Nebezpečí udušení. Nepoužívejte tento sáček v kolébkách, postýlkách, kočárcích nebo dětských ohrádkách. PE sáček odkládejte mimo dosah dětí.

Sáček není na hraní.

Symbol  znamená UPOZORNĚNÍ.



Nestoupejte na váhu s mokřými chodidly nebo na vlhký povrch váhy, jinak hrozí nebezpečí uklouznutí!



IHNED VÁŽÍ: na váhu se stačí postavit - dojde automaticky k zapnutí a zvážení.

NÁVOD NA OBSLUHU

Vážený zákazník, ďakujeme Vám za zakúpenie nášho produktu. Pred uvedením tohto prístroja do prevádzky, si veľmi pozorne prečítajte návod na obsluhu a tento návod spolu so záručným listom, dokladom o predaji a podľa možnosti aj s obalom a vnútorným vybavením obalu dobre uschovajte.

I. BEZPEČNOSTNÉ UPOZORNENIA



- Inštrukcie v návode považujte za súčasť spotrebiča a postúpte ich akémukoľvek ďalšiemu užívateľovi spotrebiča.
- **Spotrebič je určený len na použitie v domácnostiach a podobné účely! Nie je určený na použitie v lekárskech zariadeniach a na komerčné použitie!**
- Tento spotrebič môžu používať deti vo veku 8 rokov a staršie a osoby so zníženými fyzickými alebo mentálnymi schopnosťami alebo nedostatkom skúseností a znalostí, pokiaľ sú pod dozorom alebo boli poučené o používanie tohto spotrebiča bezpečným spôsobom a rozumie prípadným nebezpečenstvom. Deti si so spotrebičom nesmú hrať. Čistenie a údržbu vykonávanú užívateľom nesmú vykonávať deti bez dozoru.
- Nikdy spotrebič nepoužívajte, ak nepracuje správne, ak spadol na zem a poškodil sa alebo ak spadol do vody. V takých prípadoch zanešte spotrebič do odborného servisu pre preverenie jeho bezpečnosti a správnej funkcie.
- **Odporúčame nestúpať na váhu s mokrými chodidlami alebo na vlhký povrch váhy, inak hrozí nebezpečenstvo pokúznutia!**
- **Váhu nikdy neponárajte do vody (ani čiastočne)!**
- Nestúčajte na okraj váhy! Hrozí zvrtnutí váhy a nebezpečenstvo úrazu!
- Ak bola váha skladovaná pri nižších teplotách, najskôr ju nechajte aklimatizovať.
- Váhu používajte iba vo vodorovnej polohe na mieste, kde nehrozí jej prevrátenie, v dostatočnej vzdialenosti od tepelných zdrojov (napr. **kachlí, krbu, tepelných žiaričov**), zdrojov zvýšenej vlhkosti (napr. **sauny, kúpeľne, bazénu**) a zariadení so silným elektromagnetickým poľom (napr. **MV rúra, rádio, mobilný telefón**).
- Osobnú váhu chráňte pred prachom, chemikáliami, nadmernou vlhkosťou, toaletnými potrebami, tekutými kozmetickými prípravkami a veľkými zmenami teplôt a nevystavujte ju priamemu slnku.
- Vždy sa vážte bez odevov, bez obuvi a pred jedlom. Ideálny čas pre váženie je hneď ráno
- Nepreťažujte spotrebič väčšou váhou, než je maximálna kapacita váhy (180 kg)! Zabráňte tým poškodeniu prístroja.
- Váhu neumiestňujte na nerovný povrch alebo na povrch pokrytý kobercom. Nestabilná alebo mäkká podložka pod váhou môže negatívne ovplyvniť presnosť váženia.
- Pri manipulácii s váhou postupujte tak, aby sa nikto neporanil a váha sa nepoškodila.
- S váhou manipulujte opatrne. Nehádzte ju, ani na ňu neskáčte. Váha je odolná, ale nesprávne zaobchádzanie môže zničiť jej elektronické snímače.
- Váhu nerozoberajte a nevyberajte z nej žiadne súčiastky.
- Pri skladovaní na povrch váhy nič neukladajte. Váha by sa mohla poškodiť.
- Ak váhu nebudete dlhšie používať, vyberte z nej batérie.

- Ak batéria tečie, okamžite ju vyberte, v opačnom prípade môže váhu poškodiť
- Nevkladajte naraz staré a nové batérie a nepoužívajte dobíjacie akumulátory.
- Vybíť batériu zlikvidujte vhodným spôsobom (pozri text **VIII. EKOLÓGIA**).
- Udržujte batérie a váhu mimo dosahu detí a nesvojprávnych osôb. Osoba, ktorá prehltnie batérie, musí okamžite vyhľadať lekársku pomoc.
- Spotrebič nikdy nepoužívajte na žiadny iný účel, než na ktorý je určený a opísaný v tomto návode!
- Prípadné texty v cudzom jazyku a obrázky uvedené na obaloch, alebo výrobku, sú preložené a vysvetlené na konci tejto jazykovej mutácie.
- **VAROVANIE:** Pri nesprávnom používaní prístroja, ktoré nie je v súlade s návodom na obsluhu, existuje riziko poranenia.
- Výrobca nezodpovedá za škody spôsobené nesprávnym používaním spotrebiča (napr. **poškodeniu povrchu plochy**) a nie je povinný poskytnúť záruku na spotrebič v prípade nedodržania zhora uvedených bezpečnostných upozornení.

II. VŠEOBECNÉ INFORMÁCIE

Prečo je dôležitá vedomosť o Vašej hmotnosti?

Nadváha alebo podváha je dôležitým indikátorom Vášho zdravia. Nadváha môže zvýšiť riziko niektorých foriem rakoviny, srdcových chorôb, cukrovky, mŕtvice, vysokého krvného tlaku, artritídy, choroby žlčníka, apney a ďalších. Podváha so sebou nesie riziká ako sú znížená imunita organizmu, osteoporóza, u žien hrozí vynechanie menštruácie, čo spôsobuje neplodnosť, atď. Obézni ľudia, ktorí chcú schudnúť a veľmi chudí ľudia, ktorí chcú pribrať, by mali spôsob liečby a diéty konzultovať so svojim ošetrojúcim lekárom.

III. PRÍPRAVA NA POUŽITIE

Odstráňte všetok obalový materiál a vyberte váhu. Z váhy odstráňte všetky prípadné adhézne fólie, nálepky alebo papier. Otvorte kryt batérie na spodnej strane váhy, vložte batérie (pozor na správnu polaritu) a opačným spôsobom kryt uzavrite. Umiestnite váhu na rovný, pevný a suchý povrch. Váhu zapnite dotykom nohy na vážiacu plochu a skontrolujte jednotku hmotnosti, ktorá sa zobrazí na displeji (**kg**). Pokiaľ chcete nastaviť jednotku kg, lb alebo st, na spodnej strane váhy ju nastavte prepínačom (☑). Potom váhu umiestnite na pevný a rovný povrch.

kg = kilogram	1 kg = 2,2 lb
lb = libra (britská jednotka hmotnosti)	1 lb = 0,454 kg
st = stone (americká jednotka hmotnosti)	1 st = 6,356 kg

IV. NÁVOD NA OBSLUHU

Vaša váha je jemné elektronické zariadenie. Jednou z vecí, ktoré sa najzložitejšie vážia, je ľudské telo, pretože je stále v pohybe. Ak chcete dosiahnuť spoľahlivé výsledky, vždy sa snažte stúpiť celými chodidlami na rovnaké miesto na váhe a stojte nehybne. Ak je to možné, vážte sa počas dňa v rovnakom čase (najlepšie ráno), aby ste dosiahli porovnateľné výsledky. Pamätajte, že nadbytočné oblečenie môže zvýšiť vašu hmotnosť rovnako ako jedlo a pitie pred vážením. Krátkodobé kolísanie hmotnosti je všeobecne prísudzované úbytku (strate) tekutín.

Váženie

- Postavte sa na váhu, tým sa váha automaticky zapne. Nehýbte sa a vyčkajte na zváženie.
- Váhu zapnite dotykom nohy na vážiacu plochu a počkajte, až sa na displeji zobrazí „0.0“.
Po zobrazení „0.0“ sa postavte na váhu a pokojne stojte.

- Po chvíli odvážená hmotnosť zablíkajú a zostane ešte niekoľko sekúnd zobrazená na displeji. Potom sa váha automaticky vypne.

Poznámka

- Váha sa automaticky vypne, ak sa na ňu nepostavíte do cca 8 sekúnd po zobrazení „0.0“.
- Váhu odporúčame používať od asi 6 kg hmotnosti váženého predmetu.

Výmena batérie

Otvorte kryt batérií na spodnej strane váhy. Vložte batérie (pozor na správnu polaritu) a kryt uzavrite. Pre tento prístroj používajte typ AAA batérií (3 ks). Pokiaľ prístroj nepoužívate dlhšiu dobu, vyberte z neho batérie!

Poznámka

Nepoužívajte rozdielne typy batérií. Nepoužívajte spolu ani použité a nové batérie.

V. RIEŠENIE MOŽNÝCH PROBLÉMOV

Ak máte s váhou problémy:

- Skontrolujte, či sú správne vložené batérie.
- Skontrolujte, či ste správne zvolili jednotku hmotnosti.
- Skontrolujte, či je váha na rovnej ploche a nedotýka sa steny.
- Ak sa po klepnutí na váhu, keď ju chcete zapnúť, na displeji neobjaví vôbec nič alebo len „Lo“, vymeňte batérie.
- Ak sa na displeji objaví „Err“, váha bola preťažená.
- Pokiaľ sa na displeji objavia nezvyčajné znaky, vyberte a znovu vložte batérie.
- Ak sa prejavujú symptómy, akými sú napríklad zobrazenia chybných alebo nestálych údajov, premiestnite váhu z dosahu rušivého zdroja alebo zaistíte vypnutie tohto zdroja počas váženia.

VI. SKLADOVANIE

Po použití váhu uložte vo vodorovnej polohe (nie zvislo), mimo dosah detí a nesvojprávnych osôb.

VII. ÚDRŽBA

Nepoužívajte drsné a agresívne čistiace prostriedky (napr. **ostré predmety, riedidlá alebo iné rozpúšťadlá**). Dosku váhy vyčistite vlhkou mäkkou handričkou. Dbajte na to, aby sa do vnútorných častí nedostala voda.

VIII. EKOLÓGIA



Ak to rozmery umožňujú, na všetkých dieloch sú vytlačené znaky materiálov, ktoré sú použité na obalový materiál, komponenty a príslušenstvo, ako aj na ich recyklovanie. Uvedené symboly na výrobku alebo v sprievodnej dokumentácii znamenajú, že použité elektrické alebo elektronické výrobky nesmú byť likvidované spoločne s komunálnym odpadom. Za účelom správnej likvidácie výrobkov ich odovzdajte na k tomu určených zberných miestach, kde budú prijaté zdarma. Správnu likvidáciu tohto produktu pomôžete zachovať cenné prírodné zdroje a napomáhate prevencii potenciálnych negatívnych dopadov na životné prostredie a ľudské zdravie, čo by mohli byť dôsledky nesprávnej likvidácie odpadov.

Ďalšie podrobnosti si vyžiadajte od miestneho úradu alebo najbližšieho zberného miesta (viď. www.envidom.sk). Pri nesprávnej likvidácii tohto druhu odpadu môžu byť v súlade s národnými predpismi udelené pokuty. Vybitú batériu vyberte z váhy a zlikvidujte ju prostredníctvom špecializovanej zbernej siete. Batériu nikdy nelikvidujte spálením!

**Údržbu rozsiahlejšieho charakteru alebo údržbu, ktorá vyžaduje zásah do vnútorných častí spotrebiča, musí vykonať iba špecializovaný servis!
Nedodržaním pokynov výrobcu zaniká právo na záručnú opravu!**

Prípadné ďalšie informácie o spotrebiči a servisnej sieti získate na infolinke +420 545 120 545 alebo na internetovej adrese www.eta.sk.

IX. TECHNICKÉ ÚDAJE

Váživosť max.	180 kg / 396 lb / 28 st
Rozlíšenie:	0,1 kg
Batérie:	3 x 1,5 V AAA ⁴ (sú súčasťou balenia)
Váha prístroja:	0,9 kg
Prevádzkové podmienky (°C)	+5 až +40
Rozmery (DxHxV), (mm)	300 x 300 x 30
Spotrebič triedy ochrany	III.

Zmena technickej špecifikácie a obsahu prípadného príslušenstvo podľa modelu výrobku je vyhradená výrobcom.

UPOZORNENIA A SYMBOLY POUŽITÉ NA SPOTREBIČI, OBALOCH ALEBO V NÁVODE:

HOUSEHOLD USE ONLY — Len na použitie v domácnosti. DO NOT IMMERSE IN WATER. OR OTHER LIQUIDS — Neponárať do vody alebo iných tekutín.



TO AVOID DANGER OF SUFFOCATION, KEEP THIS PLASTIC BAG AWAY FROM BABIES AND CHILDREN. DO NOT USE THIS BAG IN CRIBS, BEDS, CARRIAGES OR PLAYPENS. THIS BAG IS NOT A TOY.

Nebezpečenstvo udusenía. Nepoužívajte toto vrecúško v kolískach, postieľkach, kočkoch alebo detských ohrádkach. PE vrecko odkladajte mimo dosahu detí. Vrecko nie je na hranie.

Symbol  znamená UPOZORNENIE.



Nestúpajte na váhu s mokrými chodidlami alebo na vlhký povrch váhy, inak hrozí nebezpečenstvo poklznutia!



VÁŽI IHNEDĽ: na váhu sa stačí postaviť - automaticky dôjde k zapnutiu a zváženiu

INSTRUCTIONS FOR USE

Dear customer, thank you for purchasing our product. Please read the operating instructions carefully before putting the appliance into operation and keep these instructions including the warranty, the receipt and, if possible, the box with the internal packing.

I. SAFETY WARNING



- Consider the instructions for use as a part of the appliance and pass them on to any other user of the appliance.
- **The appliance is intended for use in households only and for similar use! It is not intended for use in health-care facilities and for commercial use!**
- This appliance can be used by children aged from 8 years and above and persons with reduced physical, sensory or mental capabilities or lack of experience and knowledge if they have been given supervision or instruction concerning use of the appliance in a safe way and understand the hazards involved. Children shall not play with the appliance. Cleaning and user maintenance shall not be made by children without supervision.
- Never use the appliance if it malfunctions, if it fell to the ground and got damaged or if it fell into water. In these cases bring the appliance to a specialised service to have the safety and functions of the device checked.
- **We recommend: Do not step onto the scale with wet feet or on wet surface of the scale, there is a risk of slipping.**
- **Never immerse the scale into water (even their parts)!**
- If the scale was stored in lower temperatures, let it adjust to the room temperature.
- Use the scale in a horizontal position only and at places where they cannot knock over, in sufficient distance from heat sources (e.g. **stove, fireplace, heat radiators**), sources of increased air humidity (e.g. **sauna, bathroom, swimming pool**) and equipment with strong electromagnetic field (e.g. **microwave oven, radio, mobile phone**).
- Do not stand on the edge of the scales!
- Protect the personal scale from dust, chemicals, excessive humidity, toiletries, liquid cosmetic preparations, intensive temperature changes and do not expose them to direct sunlight.
- Weigh yourself without clothing and footwear, before meals and always at the same time of day.
- Do not place the scale on uneven surface or on surface covered with carpet. Unstable or soft surface under the scale can have negative effect on precision of weighing.
- In handling the scale, make sure injury of persons or damage of the appliance is prevented.
- Do not overload the appliance weight greater than the maximum weight capacity! This prevents damage to the appliance.
- Handle the scale with care. Do not throw them or jump on them. The scale is durable, but improper handling can destroy their electronic sensors.
- Do not disassemble the scale and do not take any parts out.
- Do not put any objects on the surface of the scale during storing, they could be damaged.


- If you do not intend to use the scale for a long time, remove batteries from them.
- Do not use worn and new batteries together and do not use rechargeable accumulators.
- If the battery is leaking, remove it immediately; it can damage the scale.
- Dispose of a discharged battery in a suitable way (see par. **VII. ENVIRONMENTAL PROTECTION**).
- Keep batteries and scale out of reach of children and incapacitated people. A person, who would swallow the batteries, must seek medical help immediately.
- Never use the appliance for any other purpose than for that described in these instructions for use!
- All text in other languages and pictures shown on the packaging, or the product itself, are translated and explained at the end of this language mutation.
- **WARNING:** There is a risk of injury in case of incorrect use (not in accordance with the manual) of the appliance.
- The producer is not responsible for damage caused by improper use of the appliance (e.g. **breaking the board, etc.**) and its guarantee does not cover the appliance in the case of failure to comply with the safety warnings above.

II. GENERAL INFORMATION

Why is knowledge of your weight important?

Overweight or underweight is an important indicator of your health. Overweight can increase the risk of some forms of cancer, heart diseases, diabetes, stroke, high blood pressure, arthritis, gall bladder disorders, apnoea and other diseases. Underweight brings with it risks, such as reduced immune system, osteoporosis, females can suffer from amenorrhea which causes infertility etc. Obese people who want to lose weight and very thin people who want to gain weight should consult the treatment method and the diet with their attending physician.

III. PREPARATION FOR USE

Open the battery cover on the bottom of the scale, insert the battery with the correct polarity and close the cover in the opposite direction. Place the scale on flat, stable and dry surface. Switch on the scale by tapping on the board of the scale with your foot and check the displayed weight unit (**kg**). If you wish to set unit to lb or st, press the switch on the bottom of the scale (.

kg = kilogram	1 kg = 2.2 lb
lb = pound (British weight unit)	1 lb = 0.454 kg
st = stone (American weight unit)	1 st = 6,356 kg

IV. INSTRUCTIONS FOR USE

Weighing

- a) Gently step on the scale, then the scale will be automatically turned on. Stand evenly on the scale without moving and wait until your weight shown on display.
 - b) Switch on the scale by tapping on the board of the scale with your foot and wait till „0.0“ appears on the display. When „0.0“ appears on the scale, step on them and stand still.
- After a moment, the measured weight flashes and the value remains displayed for several seconds. **Then the scale are switched off automatically.**

Note

- The scale is switched on automatically if you do not step on it within approx. 8 seconds after „0.0“ is displayed.
- We recommend using the scale from about 6 kg of the subject.

Replacing batteries

Open the battery cover on the bottom of the scale. Insert a battery with the right polarity and close the cover. Use AAA batteries (3 pcs) for this appliance. If you are not using the appliance for some time, take the batteries out!

Note

Do not use different type of batteries: Do not use used and new batteries together.

V. TROUBLESHOOTING OF POSSIBLE PROBLEMS

If you have problems with weight:

- Check whether the battery is inserted properly.
- Check whether you selected the proper weight unit.
- Check whether the scale is on a flat floor and they do not touch the wall.
- If nothing appears on the scale when you want to switch them on by tapping on them or if „Lo“ appears only, replace the batteries.
- If „Err“ appears on the display, the scale was overloaded.
- If unusual signs are displayed, remove the insert the battery again.
- If signs appear, such as if the display is flashing or if there is a faulty sign, try to move the scale away from the influence of a source of interference or ensure switching off the source for the time of using the scale.

VI. MAINTENANCE

Do not use coarse and aggressive cleaning agents (e.g. **sharp objects, scrapers, diluting agents or other solvents**). Clean the board by wiping with a soft wet cloth. Make sure that water does not get inside the appliance.

**VII. ENVIRONMENTAL PROTECTION**

If the dimensions allow, there are labels of materials used for production of packing, components and accessories as well as their recycling on all parts. The symbols specified on the product or in the accompanying documentation mean that the used electrical or electronic products must not be disposed of together with municipal waste. For proper disposal, hand them over at special collection places where they will be accepted free of charge. Suitable disposal of the product can help to maintain valuable natural resources and to prevent possible negative impacts on the environment and human health, which could be the possible consequences of improper waste disposal. Ask for more details at the local authorities or at a collection site. Fines can be imposed for improper disposal of this type of waste in agreement with the national regulations. Remove a discharged battery and dispose of it in a suitable and safe way through the special collection networks. Never dispose of the battery by burning!

More extensive maintenance or maintenance requiring intervention in the inner parts of the appliance must be carried out by a professional service! Failure to comply with the instructions of the manufacturer will lead to expiration of the right to guarantee repair!

VIII. TECHNICAL DATA

Weighing range max	180 kg / 396 lb / 28 st
Discrimination:	0.1 kg
Power supply:	3 x Batteries 1.5 V AAA (included)
Net weight of device:	0.9 kg
Size of the product (mm)	300 x 300 x 30
Operation conditions (°C)	+5 up to +40
Protection class of the appliance	III.


The manufacturer reserves the right to change the technical specifications for the respective model.

WARNINGS AND SYMBOLS USED ON THE APPLIANCE, PACKAGING OR IN THE INSTRUCTIONS MANUAL:

HOUSEHOLD USE ONLY. DO NOT IMMERSE IN WATER OR OTHER LIQUIDS.



TO AVOID DANGER OF SUFFOCATION, KEEP THIS PLASTIC BAG AWAY FROM BABIES AND CHILDREN. DO NOT USE THIS BAG IN CRIBS, BEDS, CARRIAGES OR PLAYPENS. THIS BAG IS NOT A TOY.

The  symbol indicates a WARNING.



Do not step onto the scale with wet feet or on wet surface of the scale, there is a risk of slipping.



AUTO STEP ON – just step on the scale and stand still, the scale will automatically turn ON and start taking measurements.

eta 8780, 9780

Feníté
Bamboo

KEZELÉSI ÚTMUTATÓ

Köszönjük, hogy termékünket választotta. A készülék használata előtt nagyon figyelmesen olvassa el ezt a használati útmutatót, és lehetőség szerint a garancialevéllel, pénztári bizonylattal, csomagolással és a csomagolás belső részeivel együtt gondosan őrizze meg.

I. BIZTONSÁGI FIGYELMEZTETÉS



- Az útmutató utasításait tekintse a készülék tartozékaként és juttassa el azt a készülék esetleges további felhasználójának.
- **A készüléket csak háztartási vagy ahhoz hasonló célokra szabad használni! Nem szabad azt orvosi intézményekben továbbá kommersz célokra alkalmazni!**
- Ezt a terméket 8 éves korú és idősebb gyermekek, továbbá csökkent fizikai és mentális képességű vagy nem elegendő tapasztalattal és ismeretekkel rendelkező személyek is használhatják, amennyiben felügyelet alatt állnak vagy a készülék biztonságos használatára vonatkozóan megfelelő módon kioktatták őket és megértik az esetleges veszélyhelyzetek értelmezését. A gyermekek nem játszhatnak a készülékkel. A felhasználó által történő tisztítást és karbantartást gyermekek nem végezhetik, ha nincsenek legalább 8 évesek és csak felügyelet mellett.
- Ne használja a készüléket, ha az nem működik helyesen, ha leesett és megsérült vagy ha az vízbe esett. Ilyen esetekben adja át a készüléket szakaszervi vizsgálatokra, annak biztonsága és helyes működése ellenőrzése céljából.
- **Javasoljuk: Ne lépjen a mérlegre nedves lábbal vagy a mérleg nedves felületére, mivel elcsúszás veszélye fenyegetheti!**
- **Ne merítse vízbe a mérleget (még részben sem)!**
- Ha a mérleget előzőleg alacsonyabb hőmérsékleten tárolta, akkor azt mindenekelőtt akklimatizálja.
- A mérleget csak annak vízszintes helyzetében használja, olyan helyen, ahol nem fenyeget annak felborulása, hőforrásoktól (pl. **kályha, kandalló, hősugárzók**), fokozott légnedvességet okozó (pl. **szauna, fürdőszoba, úszómedence**) és erős elektromágneses teret kibocsátó berendezésektől (pl. **MH sütő, rádió, mobil telefon**) megfelelő távolságban.
- Védje a mérleget por, vegyi anyagok, túlzott nedvesség, higiéniai termékek, folyékony kozmetikai készítmények behatásaitól, nagy hőmérsékleti ingadozásokkal szemben és ne tegye azt ki közvetlen napsütésnek.
- Ne helyezze a mérleget egyenetlen vagy szőnyeggel takart felületre. A mérleg alá helyezett instabil vagy puha alátét negatívan befolyásolhatja a mérés pontosságát.
- A mérleg áthelyezését úgy végezze, hogy közben ne történjen személyi sérülés vagy ne következzen be a készülék megkárosodása.
- Ne terhelje túl a készüléket nagyobb súllyal, mint a mérleg maximális kapacitása! Ezzel megakadályozhatja a készülék károsodását.
- A mérleggel óvatosan járjon el. Ne dobálja azt és ne ugorjon rá. A mérleg ellenálló kivételű, de a nem megfelelő bánásmód tönkre teheti annak elektronikus érzékelőjét.
- Ne szedje szét a mérleget és ne vegyen ki abból alkatrészeket.

- A mérlegre annak tárolásakor ne helyezzen el semmilyen tárgyat, mert annak megrongálódása következhet be.
- Ha nem használja huzamosabb ideig a mérleget, akkor vegye ki abból az elemet.
- Tartsa az elemeket és a mérleget gyerekektől távol és nem önjogú személyek elől elzárva tárolja. Az elemek lenyelése esetén azonnal forduljon orvoshoz.
- Ha az elemből elektrolit szivárogását észlel, azonnal cserélje ki az elemet, mivel ellenkező esetben megkárosíthatja a mérleget.
- Ne használjon ismételtlen tölthető elemeket.
- Ne használjon egyidejűleg a készülékben régi és új elemeket.
- A kimerült elemet megfelelő módon ártalmatlanítsa (lásd a **VII. ÖKOLÓGIA** c. bekezdést).
- A készüléket ne használja más célokra, mint amire az készült és amit ezen utasítás leírása tartalmaz!
- A csomagoláson, illetve a készüléken található esetleges idegen nyelvű szövegek és képek magyarázata és fordítása a nyelv mutációjának végén található.
- **FIGYELEM:** olyan készülék használata, amely nem egyezik meg a használati utasítással, esetén a sérülés veszély léphet elő.
- Gyártó cég nem felel a készülék helytelen használatából eredő károkért (pl. **az lapot összetöréséért stb.**) és nem garanciaköteles a készülékért a fenti biztonsági figyelmeztetések be nem tartása esetén.

II. ÁLTALÁNOS INFORMÁCIÓK

Miért fontos, hogy ismerje saját súlyát?

A többletsúly vagy súlyvesztése az Ön egészségi állapota fontos mutatója. A többletsúly némely rákbetegség, szívbántalmak, cukorbetegség, agyvérzés, magas vérnyomás, artritidák, epe megbetegedések, apnoe és további megbetegedés kockázatát növelheti. A súlyvesztés olyan kockázatokat válthat ki mint pl. a szervezet csökkent ellenállóképessége, csonttrikulás, a nőknél a menstruáció kimaradása veszélye fenyeget, ami terméketlenséget okozhat, stb. A lefogyni kívánó testesebb emberek és azok a nagyon sovány emberek, akik hízn szeretnének, a szükséges gyógymódot és a diétát illetően forduljanak kezelőorvosukhoz.

III. HASZNÁLATRA TÖRTÉNŐ ELŐKÉSZÍTÉS

Nyissa fel a mérleg alsó lapján levő elemtartó fedelét, az elemtartóba helyezzen be elemet helyes polaritással és a fedelet fordított módon zárja be. Helyezze az ételpárolót szilárd, síma és száraz felületre. A mérleget rálépéssel kapcsolja be és várjon, amíg a kijelzőn meg nem jelenik a „0.0” ! Ha a kg, lb vagy st szeretné beállítani, nyomja meg a kapcsolót a készülék alsó oldalán (☑)!

kg = kilogramm 1 kg = 2,2 lb

lb = font (angol tömeg egység)

1 lb = 0,454 kg

st = stone (amerikai súlymérték)

1 st = 6,356 kg

IV. KEZELÉSI UTASÍTÁSOK

Súlymérés

a) Lépjen fel a mérlegre, a mérleg automatikusan bekapcsol! Ne mozogjon, és várjon amíg a készülék megméri a súlyát!

vagy

b) A mérleget rálépéssel kapcsolja be és várjon, amíg a kijelzőn meg nem jelenik a „0.0”, amíg a kijelzőn megjelenik a „0.0” érték. A „0.0” érték megjelenése után lépjen a mérlegre és nyugodtan álljon rajta.

- Pár pillanat elteltével a súlyérték villogni kezd és a mért érték néhány másodpercig a kijelzőn lesz látható. Ezután a mérleg automatikusan kikapcsol.

Megjegyzések

- A mérleg automatikusan kikapcsol, ha arra a „0.0“ kijelzés megjelenését követő 8 másodpercen belül nem lép fel.
- Javasoljuk, hogy a mérleget olyan tárgy mérésére használja, amelynek minimális súlya legalább 6 kg.

Az elemcsere

Nyissa fel az elemtartó fedelét a mérleg alsó lapján. Helyezze be az elemet helyes polaritással és a fedelet zárja be. A készülékhez használjon AAA típusú elemet (3 db). Ha nem használja hosszabb ideig a készüléket, akkor vegye ki az akkumulátort!

Megjegyzések

Ne használjon különböző típusú elemeket együtt! Ne használjon együtt új és használt elemeket!

V. A LEHETSÉGES PROBLÉMÁK MEGOLDÁSA

Ha a mérleggel valami probléma jelentkezik, akkor:

- Ellenőrizze az elemek helyes elhelyezését.
- Ellenőrizze a tömegegység helyes megválasztását.
- Ellenőrizze, hogy a mérleg síma padlófelületen áll és nem érintkezik-e a fallal.
- Ha a mérleg megérintését követően, ha azt be kívánja kapcsolni, a kijelzőn semmi sem jelenik meg vagy csak a „Lo“ kijelzés, akkor cserélje ki az elemet.
- Ha a diszplejen az „Err“ felirat jelenik meg, akkor a mérleg túlterhelt volt.
- Ha a diszplejen szokatlan jelek jelennének meg, akkor az elemet vegye ki és ismételtelen helyezze vissza.
- Ha olyan jelek mutatkoznak, mint a kijelző villogása vagy hibás értékek kijelzése, igyekezzen a mérleget az esetleges zavaró forrás közeléből áthelyezni vagy biztosítsa ezen zavaróforrás a mérés időtartamára történő kikapcsolását.

VI. KARBANTARTÁS

Ne használjon karcos és agresszív tisztítószerket (pl. **éles tárgyakat, higítókat vagy hasonló oldószereket**). A felületet puha, nedves ruhadarabbal törölje le. Ügyeljen arra, hogy a belső részekbe ne juthasson be víz.

VII. ÖKOLÓGIA



Ha a méretek megengedik, akkor a csomagolóanyagokon, a komponenseken és a tartozékokon valamennyi darabra rányomtatottak az anyagjelzések, illetve azok újrahasznosítási jelzései. A terméken vagy annak kísérő dokumentációjában feltüntetett jelzések azt jelentik, hogy az elhasználandó elektromos és elektronikus termékeket nem szabad a kommunális hulladékokkal együtt ártalmatlanítani. A helyes ártalmatlanítás céljából adja le azokat az arra kijelölt hulladékgyűjtő helyeken, ahol azokat ingyenesen veszik át. A termékek helyes ártalmatlanításával értékes természeti forrásokat segít megőrizni és megelőzi azok nem megfelelő ártalmatlanításból következő potenciálisan negatív hatásait a környezetre és az emberi egészségre. További részleteket kérjen a helyi önkormányzattól vagy a legközelebbi hulladékgyűjtő helyen.

Ezen hulladék anyagok helytelen ártalmatlanítása néhány ország előírásai szerint pénzbírsággal is járhat. A kimerült elemet vegye ki a mérlegből és az arra kialakított speciális gyűjtőhálózat útján biztonságosan likvidálja. Az elemet soha ne likvidálja elégetéssel!

Terjedelmesebb jellegű karbantartást vagy olyan karbantartást, ami a készülék belső részébe történő beavatkozást igényli, csak szakszervíz végezhet! A gyártói utasítások be nem tartása a garancia kötelezettségek megszűnését vonja maga után!

VIII. MŰSZAKI ADATOK

Méréshatárok max.	180 kg / 396 lb / 28 st
Érzékenység:	0,1 kg
Elemek:	3 x 1,5 V AAA (csomagolás tartalmazza)
Készülék súlya:	0,9 kg
Termék méretei (mm)	300 x 300 x 30
Üzemi feltételek (°C)	+5 / +40
A készülék érintésvédelmi osztálya	III.

A KÉSZÜLÉKEN, ANNAK CSOMAGOLÁSÁN VAGY ÚTMUTATÓJÁBAN TALÁLHATÓ FIGYELMEZTETÉSEK ÉS SZIMBÓLUMOK:

HOUSEHOLD USE ONLY – Kizárólag háztartási használatra alkalmas. DO NOT IMMERSE IN WATER OR OTHER LIQUIDS – Ne merítse vízbe vagy más folyadékba.



TO AVOID DANGER OF SUFFOCATION, KEEP THIS PLASTIC BAG AWAY FROM BABIES AND CHILDREN. DO NOT USE THIS BAG IN CRIBS, BEDS, CARRIAGES OR PLAYPENS. THIS BAG IS NOT A TOY. Fulladásveszély. Tartsa a PE zacskót gyermekektől elzárt helyen. A zacskó nem játékszer. Ne használja ezt a zacskót bölcsőkben, kiságyakban, babakocsikban, vagy gyerek járókákban.

Az  szimbólum FIGYELMEZTETÉST jelent.



Ne lépjen a mérlegre nedves lábbal vagy a mérleg nedves felületére, mivel elcsúszás veszélye fenyegetheti!



AZONNAL MÉR: a mérlegre elég rálépni - automatikusan bekapcsol és megméri a súlyt

INSTRUKCJA OBSŁUGI

Szanowni Państwo, dziękujemy za zakup naszego produktu. Przed rozpoczęciem użytkowania, należy uważnie przeczytać wszystkie instrukcje i zachować je na przyszłość. Dotyczy to także gwarancji, dowodu zakupu oraz – jeśli to możliwe – wszystkich części oryginalnego opakowania.

I. WSKAZANIA DOTYCZĄCE BEZPIECZEŃSTWA



- Wskazówki podane w instrukcji należy uważać za część urządzenia i przekazać jakiemukolwiek dalszemu użytkownikowi urządzenia.
- **Urządzenie jest przeznaczone do użytku w gospodarstwach domowych i podobnych celach! Urządzenie nie jest przeznaczone do zastosowania w medycynie i obiektach komercyjnych!**
- Z urządzenia mogą korzystać dzieci powyżej 8 roku życia, oraz osoby z ograniczonymi zdolnościami fizycznymi lub umysłowymi, a także nieposiadające wiedzy lub doświadczenia w użytkowaniu tego typu urządzeń pod warunkiem, że będą one nadzorowane lub zostaną poinstruowane na temat bezpiecznego korzystania z tego urządzenia oraz zagrożeń wiążących się z jego używaniem. Bawienie się urządzeniem jest zabronione dzieciom. Czyszczenie i konserwacja bez nadzoru dorosłych jest dzieciom zabroniona.
- Nigdy nie używaj urządzenia, jeśli nie działa prawidłowo, jeśli upadło na ziemię i uległo zniszczeniu lub wpadło do wody. W takich przypadkach należy zanieść urządzenie do profesjonalnego serwisu w celu przetestowania jego bezpieczeństwa i prawidłowego działania.
- **Zalecamy: Nie należy wchodzić na wagę mokrymi stopami lub na mokłą powierzchnię wagi, w przeciwnym razie istnieje niebezpieczeństwo poślizgnięcia się!**
- **Wagi nie wolno zanurzać w wodzie (nawet częściowo)!**
- Jeżeli waga była przechowywana w niskich temperaturach, najpierw należy ją zaaklimatyzować.
- Wagę należy używać tylko w pozycji poziomej w miejscach, gdzie nie istnieje ryzyko przewrócenia, z dala od źródeł ciepła (np. **piec, kominek, grzejniki**), źródeł wilgoci powietrza (np. **sauna, łazienka, basen**) oraz urządzeń z silnym polem elektromagnetycznym (np. **kuchenka mikrofalowa, radio, telefon komórkowy**).
- Wagę osobową należy chronić przed kurzem, chemikaliami, nadmierną wilgocią, środkami toaletowymi, ciepłymi kosmetykami, dużymi zmianami temperatury i nie należy narażać na bezpośrednie działanie promieni słonecznych.
- Wagi nie należy umieszczać na nierównej powierzchni lub na powierzchni pokrytej dywanem. Niestabilna lub miękka podkładka pod wagą może mieć negatywny wpływ na dokładność ważenia.
- Nie należy przeciążać urządzenia wagą większą niż maksymalna nośność! Zapobiegnie to uszkodzeniu urządzenia.
- Podczas manipulowania z wagą należy postępować starannie, aby uniknąć obrażeń ciała lub uszkodzenia urządzenia.
- Z wagą należy obchodzić się ostrożnie. Nie należy jej rzucać ani po niej skakać. Waga jest trwała, ale złe obchodzenie się może zniszczyć elektroniczne sensory.

- Waż się zawsze bez odzieży, bez obuwia i przed posiłkiem. Rano, to idealny czas na ważenie.
- Wagi nie należy demontować lub wyjmować części.
- Baterie i wagę należy przechowywać w miejscu niedostępnym dla dzieci i osób niekompetentnych. Osoba, która połknie baterię, musi natychmiast skontaktować się z lekarzem.
- Podczas przechowywania nie należy umieszczać żadnych przedmiotów na powierzchni wagi, może ulec uszkodzeniu.
- Jeśli waga nie będzie długo używana, należy wyjąć baterie.
- Nie wolno wkładać nowych i starych baterii razem.
- Nie należy używać akumulatorów doładowujących.
- Jeśli bateria wycieka, należy ją natychmiast wymienić, w przeciwnym razie może to spowodować uszkodzenie wagi.
- Wyładowaną baterie należy w odpowiedni sposób zlikwidować (patrz rozdz. VII.

EKOLOGIA).

- Nigdy nie należy używać urządzenia do innych celów niż do których jest przeznaczone, oraz opisane w niniejszej instrukcji!
- Wszystkie teksty w innych językach, a także obrazki na opakowaniu lub produkcie są przetłumaczone i wyjaśnione na końcu odpowiedniej mutacji językowej.
- **UWAGA:** Istnieje ryzyko poważnego urazu w przypadku nieprawidłowego użycia urządzenia (niezgodnie z instrukcją).
- Producent nie ponosi odpowiedzialności za szkody spowodowane przez niewłaściwe traktowanie urządzenia (np. **rozbicie płyty itp.**) i nie jest odpowiedzialny za gwarancje na urządzenie w przypadku nie przestrzegania wyżej przedstawionych ostrzeżeń bezpieczeństwa.

II. INFORMACJE OGÓLNE

Dlaczego jest ważne znać swoją wagę?

Nadwaga lub niedowaga jest ważnym wskaźnikiem zdrowia. Nadwaga zwiększa ryzyko niektórych form choroby nowotworowej, chorób serca, cukrzycy, udaru mózgu, wysokiego ciśnienia krwi, artretyzmu, chorób pęcherzyka żółciowego, bezdechu sennego i innych. Niedowaga pociąga za sobą zagrożenia, takie jak zmniejszenie odporności organizmu i osteoporozy u kobiet grozi ryzyko utraty mięsaczki, co powoduje nieplodność, itd. Ludzie otyli, którzy chcą schudnąć i ludzie bardzo chudzi, którzy chcą przybrać na wadze powinni metody leczenia diety i skonsultować z lekarzem.

III. PRZYGOTOWANIE DO UŻYCIA

Następnie otworzyć pokrywę baterii w dolnej części wagi i włożyć baterię zgodnie z polaryzacją i zamknąć pokrywę. Umieścić urządzenie na płaskiej i suchej powierzchni. Wagę należy włączyć dotykając nogą płytkę i skontrolować jednostkę wagi, która jest wyświetlana na ekranie (**kg**). Jeśli chcesz ustawić jednostki kg, lb lub st, naciśnij przełącznik w dolnej części wagi (☑).

kg = kilogram	1 kg = 2,2 lb
lb = funt (brytyjska jednostka masy)	1 lb = 0,454 kg
st = stone (amerykańska jednostka wagi)	1 st = 6,356 kg

IV. INSTRUKCJA OBSŁUGI

Ważenie

a) Delikatnie stań na wadze, waga włączy się automatycznie. Proszę nie ruszać się i poczekać chwilę.

lub

b) Wagę włącz dotykając nogą i poczekać, aż na wyświetlaczu pojawi się „0.0”. Po wyświetleniu „0.0” należy stanąć na wagę i stać spokojnie.

– Po zważeniu zważona wartość zamiga i wartość zostanie przez kilka sekund wyświetlona na wyświetlaczu. **Następnie waga zostanie automatycznie wyłączona.**

Uwaga

- Waga wyłącza się automatycznie, jeśli na nią nie staniesz do 8 sekund po wyświetleniu „0.0”.
- Wagę zaleca się używać dla przedmiotów od ok. 6 kg.

Wymiana baterii

Otwórz pokrywę baterii w dolnej części wagi. Włóż baterię zgodnie z polaryzacją i zamknij pokrywę. Dla tego typu urządzenia należy stosować baterie AAA (3 szt.). Gdy urządzenie nie jest używane przez dłuższy czas, należy wyjąć baterię!

Uwaga

Nie należy używać różnych typów baterii. Nie używać razem używanych i nowych baterii.

V. ROZWIĄZYWANIE PROBLEMÓW

Jeśli masz problemy z wagą:

- Upewnij się, że bateria jest prawidłowo włożona.
- Upewnij się, czy jest wybrana odpowiednia jednostka masy.
- Upewnij się, że waga jest na płaskiej powierzchni i nie dotyka ściany.
- Jeśli chcesz włączyć wagę, a po kliknięciu na wagę na wyświetlaczu nie wyświetla się nic lub tylko „Lo”, należy wymienić baterie.
- Jeśli na wyświetlaczu pojawi się napis „Err”, waga została przeciążona.
- Następnie wagę należy umieścić na twardej, płaską powierzchnię.
- W przypadku wystąpienia objawów takich jak miganie na ekranie lub błędne wyświetlanie, należy spróbować przenieść wagę w inne miejsce z zasięgu źródła zakłóceń lub wyłączyć dane źródło podczas używania wagi.

VI. KONSERWACJA

Nie należy używać szorstkich i agresywnych środków czyszczących (np. **ostrych przedmiotów, rozcieńczalnika ani innych rozpuszczalników**). Powierzchnię otrzyj miękką i wilgotną szmatką. Należy uważać, aby do wewnętrznej części nie dostała się woda.

VII. EKOLOGIA



Jeżeli tylko pozwoliły na to rozmiary, na wszystkich elementach wydrukowano znaki materiałów zastosowanych do produkcji opakowań, komponentów i wyposażenia, jak również ich przetwarzania wtórnego. Symbole umieszczone na produktach lub w załączonej dokumentacji oznaczają, że zastosowanych elementów elektrycznych lub elektronicznych nie można poddawać utylizacji wraz z odpadem komunalnym.

Produkt należy odnieść do specjalnych punktów zbiorczych, w których będą przyjęte bez opłaty. Dzięki poprawnej utylizacji pomogą Państwo zachować cenne źródła i pomogą ,w profilaktyce ewentualnych negatywnych wpływów na środowisko naturalne i zdrowie ludzkie. W celu uzyskania innych szczegółowych informacji dotyczących utylizacji należy zwrócić się do najbliższego urzędu lub punktu zbiorczego (www.elektroeko.pl). Niewłaściwy sposób utylizacji urządzenia może podlegać karze – zgodnie z przepisami krajowymi i międzynarodowymi. Rozładowaną baterię należy usunąć z wagi w odpowiedni sposób poprzez specjalne punkty zbioru. Nigdy nie należy likwidować baterii przez spalanie!

Rozległą konserwację lub konserwację, która wymaga ingerencji do wewnętrznej części urządzenia, może wykonać wyłącznie specjalistyczny serwis! Nieprzestrzeganie wskazówek producenta powoduje utratę prawa do napraw gwarancyjnych!

VIII. DANE TECHNICZNE

Obciążenie max.	180 kg / 396 lb / 28 st
Dokładność:	0,1 kg
Baterie:	3 x 1.5 V AAA (w zestawie)
Waga urządzenia:	0,9 kg
Wymiary produktu (mm)	300 x 300 x 30
Warunki pracy (°C)	+5 do +40
Klasa izolacyjna	III.


OSTRZEŻENIA I SYMBOLE UŻYTE NA URZĄDZENIACH, OPAKOWANIACH LUB W INSTRUKCJI:

HOUSEHOLD USE ONLY – Tylko do zastosowania w gospodarstwie domowym. DO NOT IMMERSE IN WATER OR OTHER LIQUIDS – Nie zanurzać do wody lub innych cieczy.



TO AVOID DANGER OF SUFFOCATION, KEEP THIS PLASTIC BAG AWAY FROM BABIES AND CHILDREN. DO NOT USE THIS BAG IN CRIBS, BEDS, CARRIAGES OR PLAYPENS. THIS BAG IS NOT A TOY.

Niebezpieczeństwo uduszenia. Tego worka nie należy używać w kołyskach, łóżeczkach, wózkach lub kojach dziecięcych. Torebkę z PE położyć w miejscu będącym poza zasięgiem dzieci. Torebka nie służy do zabawy!

Symbol  oznacza OSTRZEŻENIE.



Nie należy wchodzić na wagę mokrymi stopami lub na mokrą powierzchnię wagi, w przeciwnym razie istnieje niebezpieczeństwo poślizgnięcia się!



Włączania wagi (AUTOMATYCZNE WŁĄCZANIE)- stań na wagę i poczekaj, waga włączy się automatycznie i rozpocznie pomiar

ZÁRUČNÍ PODMÍNKY

Na výrobek uvedený v tomto záručním listu je poskytována záruka po dobu dvacet čtyř měsíců od data prodeje spotřebiteli.

Záruka se vztahuje na poruchy a závady, které v průběhu záruční doby vznikly chybou výroby nebo vadou použitých materiálů.

Výrobek je možno reklamovat u prodejce, který výrobek prodal spotřebiteli nebo v autorizovaném servisu.

Při reklamaci je nutné předložit: reklamovaný výrobek, originální nákupní doklad, ve kterém je zřetelně uveden typ výrobku a jeho datum prodeje spotřebiteli, případně tento řádně vyplněný záruční list. Záruka platí pouze tehdy, je-li výrobek používán podle návodu k obsluze a připojen na správné síťové napětí.

Spotřebitel ztrácí nárok na záruční opravu nebo bezplatný servis v případě:

- zásahu do přístroje neoprávněnou osobou.
- nesprávné nebo neodborné montáže výrobku.
- poškození přístroje vlivem živelné pohromy.
- používání výrobku pro jiné účely, než je obvyklé.
- používání výrobku k profesionální či jiné výdělečné činnosti.
- používání výrobku s jiným než doporučeným příslušenstvím.
- nesprávné údržby výrobku.
- nepravidelného čištění výrobků zejména v případě, kdy je závada způsobena zbytky potravin, vlasů, domovního prachu nebo jiných nečistot.
- vystavení výrobku nepříznivému vnějšímu vlivu, zejména vniknutím cizích předmětů nebo tekutin (včetně elektrolytu z baterií) dovnitř.
- mechanického poškození výrobku způsobeného nesprávným používáním výrobku nebo jeho pádem.

Pokud zboží při uplatňování vady ze strany spotřebitele bude zasíláno poštou nebo přepravní službou, musí být zabaleno v obalu vhodném pro přepravu tak, aby se zabránilo poškození výrobku přepravou.

Aktuální seznam servisních středisek naleznete na: **www.eta.cz**

Případné další dotazy zasílejte na **info@eta.cz**, nebo volejte +420 545 120 545.

Veškeré náležitosti uvedené v tomto záručním listu platí pouze pro výrobky nakoupené a reklamované na území České republiky.

Typ výrobku:

Datum prodeje:

Výrobní číslo:

Razítko a podpis prodávajícího:

ZÁRUČNÉ PODMIENKY

Na výrobok uvedený v tomto záručnom liste je poskytovaná záruka na dobu dvadsaťštyri mesiacov od dátumu prevzatia tovaru spotrebiteľom. Ak má výrobok uviesť do prevádzky iný podnikateľ než predávajúci, začne záručná doba plynúť až odo dňa uvedenia výrobku do prevádzky, pokiaľ kupujúci objednal uvedenie do prevádzky najneskôr do troch týždňov od prevzatia veci a riadne a včas poskytol na vykonanie služby potrebnú súčinnosť. Záruka sa vzťahuje na vady, ktoré v priebehu záručnej doby vznikli chybou výroby alebo chybou použitých materiálov.

Výrobok je možné reklamovať v ktorejkoľvek prevádzkarni predávajúceho ktorý výrobok predal spotrebiteľovi, v ktorej je prijatie reklamácie v zmysle zákona možné, alebo osoby oprávnenej výrobcom výrobku na vykonávanie záručných opráv.

Pri reklamacii je nutné predložiť: reklamovaný výrobok, originál nákupného dokladu, v ktorom je zreteľne uvedený typ výrobku a jeho dátum predaja spotrebiteľovi prípadne tento riadne vyplnený záručný list.

Výrobok je treba používať podľa návodu na obsluhu a musí byť pripojený na správne sieťové napätie.

Pokiaľ výrobok pri uplatňovaní poruchy zo strany spotrebiteľa bude zasielaný poštou alebo prepravnou službou, musí byť zabalený v obale vhodnom pre prepravu tak, aby sa zabránilo poškodeniu výrobku prepravou.

Aktuálny zoznam servisných stredísk nájdete na: www.eta.sk

Prípadné ďalšie dotazy zasielajte na info@eta.cz alebo volajte +420 545 120 545.

Všetky náležitosti uvedené v tomto záručnom liste platia len pre výrobky nakúpené a reklamované na území Slovenskej Republiky.

Typ prístroja:

Dátum predaja:

Výrobné číslo:

Pečiatka a podpis predajca:

WARUNKI GWARANCJI

- 1) Niniejsza gwarancja dotyczy produktów produkowanych pod marką **ETA**, zakupionych w sklepach na terytorium Rzeczypospolitej Polskiej.
- 2) Okres gwarancji wynosi 24 miesiące od daty zakupu produktu.
- 3) Naprawy gwarancyjne odbywają się na koszt Gwaranta we wskazanym przez Gwaranta Autoryzowanym Zakładzie Serwisowym.
- 4) Gwarancją objęte są wady produktu spowodowane wadliwymi częściami i/lub defektami produkcyjnymi.
- 5) Gwarancja obowiązuje pod warunkiem dostarczenia do Autoryzowanego Zakładu Serwisowego urządzenia w kompletnym opakowaniu albo w opakowaniu gwarantującym bezpieczny transport wraz z kompletem akcesoriów oraz z poprawnie i czytelnie wypełnioną kartą gwarancyjną i dowodem zakupu (paragon, faktura VAT, etc.).
- 6) Autoryzowany Zakład Serwisowy może odmówić naprawy gwarancyjnej jeśli Karta Gwarancyjna nosić będzie widoczne ślady przeróbek, jeżeli numery produktów okażą się inne niż wpisane w karcie gwarancyjnej a także jeśli numer dokumentu zakupu oraz data zakupu na dokumencie różnią się z danymi na Karcie Gwarancyjnej.
- 7) Usterki ujawnione w okresie gwarancji będą usunięte przez Autoryzowany Zakład Serwisowy w terminie 14 dni roboczych od daty przyjęcia produktu do naprawy przez zakład serwisowy, termin ten może być przedłużony do 21 dni roboczych w przypadku konieczności sprowadzenia części zamiennych z zagranicy.
- 8) Gwarancją nie są objęte:
 - wadliwe działanie lub uszkodzenie spowodowane niewłaściwym użytkowaniem (np. znaczące zabrudzenie urządzenia, zarówno wewnątrz jak i na zewnątrz, zalanie płynami itp.) lub użytkowanie niezgodne z instrukcją obsługi i przepisami bezpieczeństwa
 - zużycie towaru przekraczające zakres zwykłego używania przez indywidualnego odbiorcę końcowego (zwłaszcza jeżeli był wykorzystywany do profesjonalnej lub innej czynności zarobkowej)
 - uszkodzenia spowodowane czynnikami zewnętrznymi (w tym: wylądowaniami atmosferycznymi, przepięciami sieci elektrycznej, środkami chemicznymi, czynnikami termicznymi) i działaniem osób trzecich
 - uszkodzenia powstałe w wyniku podłączenia urządzenia do niewłaściwej instalacji współpracującej z produktem
 - uszkodzenia powstałe w wyniku zalania wodą, użycia nieodpowiednich baterii (np. ładowanych powtórnie baterii nie będących akumulatorami)
 - produkty nie posiadające wypełnionej przez Sprzedawcę Karty Gwarancyjnej
 - produkty z naruszoną plombą gwarancyjną lub wyraźnymi oznakami ingerencji przez osoby trzecie (nie będące Autoryzowanym Zakładem Serwisowym lub nie działające w jego imieniu i nie będące przez niego upoważnionymi)
 - kable przyłączeniowe, piloty zdalnego sterowania, słuchawki, baterie
 - uszkodzenia powstałe wskutek niewłaściwej konserwacji urządzenia
 - uszkodzenia powstałe w wyniku zdarzeń losowych (np. powódź, pożar, klęski żywiołowe, wojna, zamieszki, inne nieprzewidziane okoliczności)
 - czynności związane ze zwykłą eksploatacją urządzenia (np. wymiana baterii)
 - zapisane na urządzeniu dane w formie elektronicznej (w szczególności Gwarant zastrzega sobie prawo do sformatowania nośników danych zawartych w urządzeniu, co może skutkować utratą danych na nich zapisanych)
 - **uszkodzenia (powodujące np. brak odpowiedzi urządzenia lub jego nie włączanie się) powstałe wskutek wgrania nieautoryzowanego oprogramowania.**
- 9) Jeżeli Autoryzowany Zakład Serwisowy stwierdzi, iż przyczyną awarii urządzenia są przypadki wymienione w pkt. 8 lub nie stwierdzi żadnego uszkodzenia, koszty serwisu oraz całkowite koszty transportu urządzenia pokrywa nabywca.

- 10) W wypadku wystąpienia wypadków wymienionych w pkt. 8 Autoryzowany Zakład Serwisowy wyceni naprawę urządzenia i na życzenie klienta może dokonać naprawy odpłatnej. Uszkodzenia urządzenia powstałe w wyniku wypadków opisanych w pkt. 8 powodują utratę gwarancji.
- 11) Wszelkie wadliwe produkty lub ich części, które zostały w ramach naprawy gwarancyjnej wymienione na nowe, stają się własnością Gwaranta.
- 12) W wypadku gdy naprawa urządzenia jest niemożliwa lub spowodowałaby przekroczenie terminów określonych w pkt. 7 a także kiedy naprawa wiązałaby się z poniesieniem przez Gwaranta kosztów niewspółmiernych do wartości urządzenia Gwarant może wymienić Klientowi urządzenie na nowe o takich samych lub wyższych parametrach. W razie niedostarczenia urządzenia w komplecie Gwarant może wymienić jedynie zwrócone części urządzenia lub dokonać zwrotu zapłaconej ceny jednak wówczas jest upoważniony do odjęcia kosztu części zużytych lub nie dostarczonych przez użytkownika (np. baterii, słuchawek, zasilacza) wraz z reklamowanym urządzeniem.
- 13) Okres gwarancji przedłuża się o czas przebywania urządzenia w Autoryzowanym Zakładzie Serwisowym.
- 14) W wypadku utraty karty gwarancyjnej nie wydaje się jej duplikatu.
- 15) Producent może uchylić się od dotrzymania terminowości usługi gwarancyjnej gdy zaistnieją zakłócenia w działalności firmy spowodowane nieprzewidywalnymi okolicznościami (tj. niepokoje społeczne, klęski żywiołowe, ograniczenia importowe itp).
- 16) Gwarancja nie wyklucza, nie ogranicza ani nie zawiesza praw konsumenta wynikających z niezgodności towaru z umową sprzedaży.
- 17) W sprawach nieuregulowanych niniejszymi warunkami mają zastosowanie przepisy Kodeksu Cywilnego.

Uszkodzenie wyposażenia nie jest automatycznie powodem dla bezpłatnej wymiany kompletnego urządzenia. Jeżeli reklamujesz słuchawki, pilota, kable przyłączeniowe lub inne akcesoria NIE PRZYSYŁAJ całego urządzenia. Skontaktuj się ze sprzedawcą lub producentem w celu uzgodnienia sposobu przeprowadzenia procedury reklamacyjnej bez konieczności przesyłania całego kompletu do serwisu.

Kontakt w sprawach serwisowych: Digison Polska Sp. z o.o., Tel. (071) 3577027, Fax. (071) 7234552, internet: <http://www.digison.pl/sonline/>, e-mail: serwis@digison.pl

Nazwa:	Pieczęć i podpis sprzedawcy:
Data sprzedaży:	
Numer serii:	
1. Data Przyjęcia/Nr Naprawy/ Pieczęć i Podpis Serwisanta:	2. Data Przyjęcia/Nr Naprawy/ Pieczęć i Podpis Serwisanta:
3. Data Przyjęcia/Nr Naprawy/ Pieczęć i Podpis Serwisanta:	4. Data Przyjęcia/Nr Naprawy/ Pieczęć i Podpis Serwisanta:

eta

© DATE 24/4/2018

e.č.37/2018