



**Smart Hodinky
CARNEO EDGE**

**Užívateľský manuál
SK**


Prosíme prečítať návod pred použitím

1. Bezpečnostné upozornenia

- ◆ Hodinky by sa mali nabíjať aspoň 2 hodiny pred použitím. Bezpečnostný kód
- ◆ Pôvodný kód je 1122, tento kód predíde použitiu hodínok inou osobou bez Vašeho súhlasu.

2. Produktové detail:

2.1 Produktové detaily



Hlavný vypínač: Tlačidlo vypnúť/zapnúť, prebudenie/vypnutie obrazovky, návrat do hlavného menu

USB port: nabíjanie/dáta

Dotyková obrazovka: Každá funkcia (hlavné menu) bude zobrazená na kapacitnom touch screen displeji.

2.2 Stručné produktové informácie

Môžete vstúpiť na ďalšiu stranu potiahnutím na obrazovke doľava a vrátiť sa na poslednú stranu potiahnutím doprava, vstúpte do panelu upozornení potiahnutím zhora dole a vráťte sa do hlavného menu zdola hore. Pokiaľ potiahnete príliš krátko, funkcia nebude vykonaná.

2.3 Clock Display Displej hodínok



Nastavenie

Metóda:

Zapnite hodinky, pokiaľ je displej v móde hodiniek, kliknite do stredu obrazovky a nastavte typ ciferníka, ktorý Vám vyhovuje.

3. Ako na to

3.1 Stiahnite Synchronizačný program



Naskenujte QR kód a stiahnite aplikáciu. Táto aplikácia sa používa na spárovanie medzi hodinkami a telefónom so systémom Android "Telefóny zn. Apple nie sú podporované", nebude využívať Vaše telefónne dáta.

Pokiaľ ste už stiahli príslušný softvér, prosím skontrolujte verziu a použite najnovšiu, aby sa zabezpečilo korektné fungovanie. Prosím aktualizujte softvér, pokiaľ je nová verzia k dispozícii.

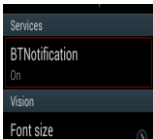
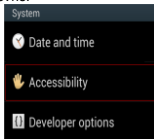
3.2 Nainštalujte a použite Sync softvér

Inštalácia android aplikácie

Prosím nainštalujte android aplikáciu vo Vašom smartfóne. Môžete ju uložiť do pamäti Vašeho telefónu alebo nainštalovať prostredníctvom Sync asistenta.

Použitie Android aplikácie (už nainštalovanej)

Nastavenie (telefónu)-- Dostupnosť- vstúpte do Bluetooth upozornení (služba), umožnite túto službu. (prosím vyberte "určite" pokiaľ sa Vám ukáže upozornenie) aplikácia pracuje na pozadí automaticky a sync funkcia bude zapnutá nasledovne:



Kliknite na Bluetooth upozornenia a vyberte aplikácie, z ktorých chcete dostávať notifikácie

Upozornenie

Prosím nevypínajte Bluetooth notifikačné služby v nastaveniach telefónu.

3.3 Bluetooth pripojenie a Sync funkcia

3.3.1 Z telefónu do hodínok

Nastavenie telefónu – zapnite Bluetooth – hladajte zariadenia, prosím kliknite na párovanie zariadení keď nájdete smart hodinky a taktiež zvolte “año” vo Vašom mobilnom telefóne, spárovanie dokončené.

Prosím zvolte “potvrdiť” pokiaľ budete vyzvaný na prístup k adresáru.

Poznámka: Synchronizácia medzi hodinkami a telefónom môže trvať 2-5min.

3.3.2 Z hodínok do telefónu

Vojdite do položky Bluetooth v menu hodínok. Vyberte “hľadanie nového zariadenia” - nájdené smart hodinky (ako napr s9500) – pripojte. Ďalšie procesy sú rovnaké s bodom 3.3.1.

3.4 Základné funkcie

3.4.1 Správa

Sync telefónu alebo správy

3.4.2 Bluetooth

Nastavuje sa Bluetooth status on/off

3.4.3 Záznamy hovorov

Môžete si skontrolovať Vaše záznamy hovorov potom čo sa spojíte cez Bluetooth. Zobrazia sa Vám všetky záznamy vrátane zmeškaných hovorov, vytáčaných hovorov a prijatých hovorov, môžete skontrolovať dátum, čas a telefónne číslo neprijatého hovoru.

3.4.4 BT dialer

Spárované zariadenia zo smart hodínok

3.4.5 Vzdialené upozornenia

Pokiaľ Vám príde SMS, prichádzajúca správa z QQ a iných aplikácií na pripojenom telefóne, budete upozornený na ich prečítanie.

3.4.6 Vzdialené fotografovanie

Použijete fotoaparát na uskutočnenie fotiek, Pokiaľ chcete fotiť prostredníctvom hodínok, spustíte najskôr fotoaparát na telefóne.

3.4.7 Proti strate

Hodinky hľadajú telefón, alebo telefón hľadá hodinky

3.4.8 Nastavenie

Poznámka: nastavuje displej hodínok a tému v nastavení telefónu.V bezpečnostných nastaveniach, bezpečnostný kód je 1122.

3.4.9 Krokomer

Pokiaľ sa chcete vrátiť do hlavného menu, ale nechať krokomer aktívny počas cvičenia, prosím stlačte hlavné tlačítko.

3.4.10 Monitor spánku

Ukáže Vám kvalitu spánku na základe Vašich časov spánku.

3.4.11 Upozorňovanie pri sedavej práci

Môžete si nastaviť čas pripomienky na uskutočnenie cvičenia.

3.4.12 Pre stiahnutie aplikácie, prosím oskenujte telefónom QR kód vid. vyššie, alebo vyhľadajte v obchode aplikáciu s názvom "Wearheart".

3.4.13 Inteligentné vyhľadávanie

Nájdite informácie o hodinkách

3.4.14 Alarm

3.4.15 Kalendár

3.4.16 Kalkulačka

3.4.17 Profily

3.4.18 Správca súborov

3.4.19 Audio prehrávač

Vie prehrať hudbu z lokálneho miesta alebo smartfónu potom čo sa spojí cez bluetooth

3.4.21 Fotoaparát

3.4.23 Prehliadač obrázkov

3.4.25 Nahrávač zvuku

3.4.28 SIM nástroje

4. Poznámka

5.1 Nabite zariadenie do plna pred použitím, čas nabijania je cca 1-2 hodiny.

5.2 Použite príslušenstvo, kábel a nabíjačku alebo Vaše android príslušenstvo.

5.3 Bluetooth sa odpojí keď presiahne príslušnú vzdialenosť.

5.4 Prosím znovu spustíte Bluetooth pokiaľ by došlo k náhodnému odpojeniu

5.5 Počas prehrávania hudby je možné, že niektoré skladby budú zobrazené s názvom a niektoré nie, nakoľko funkčnosť rôznych značiek je odlišná.

5. Možné poruchy

Prosíme o naštudovanie bodov vid nižšie pokiaľ by došlo k nejakej poruche, pokiaľ problém pretrváva kontaktujte servis.

5.1 Nedá sa zapnúť

Čas zmačknutia hlavného vypínača je príliš krátky, prosím držte viac ako 3 sek.

Batéria je takmer vybitá, prosím nabite batériu.

5.2 Vypne sa automaticky

Nízky stav nabitia batérie, prosím nabite hodinky.

5.3 Čas výdrže je príliš krátky

Batéria nie je plne nabitá, prosíme uistite sa, že je plne nabitá. (plné nabitie vyžaduje aspoň 2 hodiny)

Počas použitia SIM karty, výdrž bude kratšia v prípade, že je GSM signál príliš slabý.

5.4 Nevie nabíjať

Životnosť batérie sa skraca po niekoľkých rokoch, prosím uistite sa, že batéria je funkčná.

Vymeňte nabíjačku pokiaľ je nefunkčná.

Preverte korektné pripojenie v USB slot.

5.5 Žiadne ID volajúceho pri prichádzajúcom hovore.

Zabudli ste upload adresára pri spojení cez Bluetooth? Prosíme o upload adresára.

Zabudli ste synchronizovať adresár pri znovu spojení? Prosím spárujte zariadenie a pripojte sa cez BT znovu.

5.6 Zlé spojenie počas hovoru

Hodinky a telefón sú príliš vzdialené, prosíme o priblíženie, zlý signál BT.

Zlý signál v rámci pokrytia, nájdite miesto s lepším pokrytím signálu

Upozornenia !

Nepoužívajte hodinky vo vlhkom prostredí. Nenamáhajte nadmerne remienok. V prípade odtrhnutého remienku /mechanického poškodenia sa reklamácia posudzuje ako neoprávnená. Zaobchádzajte šetrne s krytom nabíjacieho konektora. V prípade jeho poškodenia / odtrhnutia sa reklamácia posudzuje ako neoprávnená. Pri odtrhnutom kryte nabíjacieho konektora nieje obmedzená funkčnosť hodín, no je potrebná väčšia dôslednosť pri prevencii pred zašpinením konektoru.

Prehlásenie o zhode

Trust System týmto prehlasuje, že toto zariadenie Carneo U8 vyhovuje základným požiadavkám a ďalším dôležitým ustanoveniam smernice č.1999/5/ES. Celý text tohto prehlásenia pre Vaše Carneo si pozrite na internetovej stránke www.trustsystem.sk

Tento výrobok sa v súlade so smernicou Európskej únie o odpadových elektrických a elektronických zariadeniach (WEEE – 2002/96/ES) nesmie likvidovať ako bežný domový odpad. Likvidovať sa musí jeho vrátením do miesta predaja alebo odovzdaním do miestnych zberných surovín.

Informácie týkajúce sa internej batérie.

Vo vašom zariadení Carneo sa nachádza interná lítiovo-iónová batéria. Pri nesprávnej manipulácii môže táto batéria prasknúť alebo vybuchnúť, čím dôjde k úniku nebezpečných chemikálií. Aby sa znížilo nebezpečenstvo požiaru alebo popálenia, batériu nerozoberajte, nemačkajte, neprepichujte a neodhadzujte do ohňa alebo vody. Batériu recyklujte alebo zlikvidujte bezpečným spôsobom v súlade so zákonom. Túto batériu používajte len v určenom zariadení.

Nedodržanie týchto výstrah a upozornení môže mať za následok smrť,

vážne zranenie alebo škodu na majetku. Spoločnosť Trust system s.r.o odmieta akúkoľvek zodpovednosť za inštaláciu alebo používanie Vášho Carneo , ktoré je v rozpore s uvedenými výstrahami.

Záruka a podpora .

Trust System s.r.o. poskytuje obmedzenú záruku na hardvér Carneo hodínok distribuovaný touto spoločnosťou. Táto záruka je platná 2 roky od dátumu zakúpenia. Batéria má obmedzenú záruku v dĺžke 6 mesiacov. Váš doklad o kúpe je dokladom o dni kúpy. Táto záruka sa vzťahuje len na Vás, pôvodného kupujúceho.

Počas záručnej doby spoločnosť Trust system s.r.o bez dodatočných poplatkov opraví alebo vymení chybné diely za nové diely, alebo podľa rozhodnutia Trust system, za opravené použité diely, ktoré sú výkonom rovnocenné alebo lepšie ako nové diely.

Táto obmedzená záruka sa nevzťahuje na výrobky, ktoré boli poškodené alebo zlyhali následkom mechanického poškodenia alebo použitím, ktoré bolo v rozpore s ustanoveniami uvedenými v návode na použitie.

Spoločnosť Trust system s.r.o nie je zodpovedná za žiadne škody spôsobené výrobkom, alebo tým, že výrobok zlyhá, vrátane straty zisku, náhodných škôd alebo následných škôd.

Firma TRUST System s.r.o. si vyhradzuje právo zmien v tomto návode, ktorého aktuálnu verziu nájdete na stránkach www.carneo.sk